

**Оценка состояния наркоситуации в Смоленской области
(по муниципальным образованиям) в соответствии с Критериями оценки
развития наркоситуации с графическим наложением на карту
Смоленской области.**

I. МАСШТАБЫ НЕЗАКОННОГО ОБОРОТА НАРКОТИКОВ

1. Показатель «Распространенность противоправных деяний в сфере незаконного оборота наркотиков» рассчитывается по формуле:

$$U_p = (K+K_a) \times 100\ 000/S, \text{ где}$$

U_p – распространенность противоправных деяний в сфере незаконного оборота наркотиков;

K – количество зарегистрированных преступлений в сфере незаконного оборота наркотиков;

K_a – количество выявленных административных правонарушений в сфере незаконного оборота наркотиков;

S – численность населения в возрасте от 14 до 60 лет на конец отчетного периода.

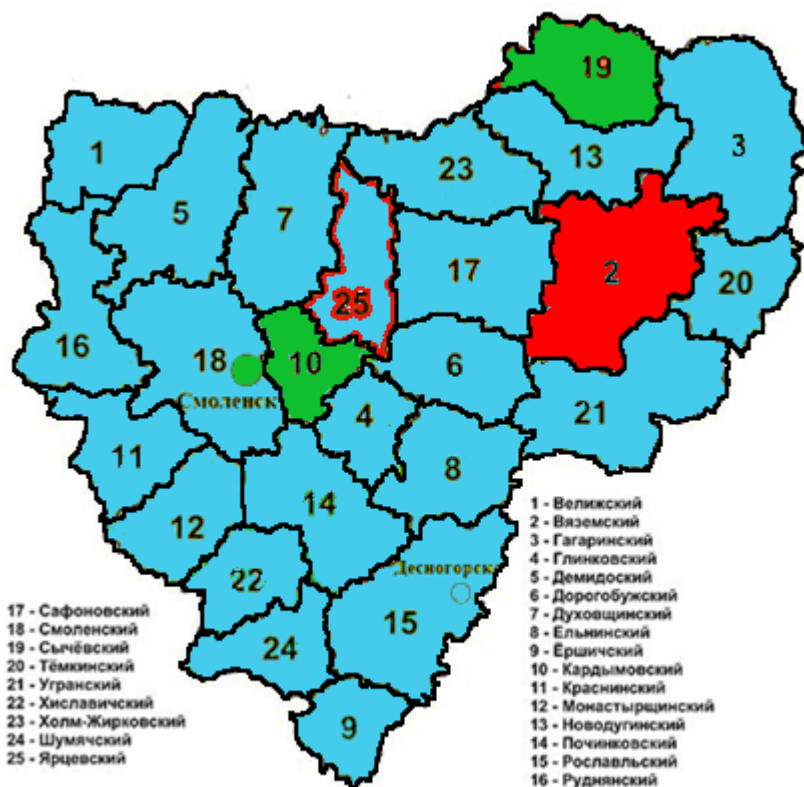
При расчете данного показателя использовались данные Смоленскстат по численности населения Смоленской области (в целом) в возрасте от 14 до 60 лет. По Смоленской области данный показатель составляет **626391** человек.

По данным Управления МВД России по Смоленской области количество зарегистрированных преступлений в сфере незаконного оборота наркотиков составляет **939**. Общее количество выявленных административных правонарушений в сфере незаконного оборота наркотиков складывается из числа правонарушений, зарегистрированных правоохранительными органами Смоленской области и составляет **438**.

Таким образом, для показателя «Распространенность противоправных деяний в сфере незаконного оборота наркотиков» в регионе получены следующие значения:

Объект мониторинга	<i>K</i>	<i>K_a</i> (МВД)	<i>K_a</i> (ФСКН)	<i>K+K_a</i>	<i>S</i>	<i>U_p</i>	Критерии состояния наркоситуации
Смоленская область	939	438		1377	626391	219,8	напряженное
Город Смоленск	471	150		621	222718	278,8	напряженное
«город Десногорск»	25	12		37	19085	193,9	удовлетворительное
«Велижский район»	6	3		9	6775	132,8	удовлетворительное
«Вяземский район»	111	138		249	49582	502,2	кризисное
«Гагаринский район»	34	9		43	29862	144,0	удовлетворительное
«Глинковский район»	1	0		1	2868	34,9	удовлетворительное
«Демидовский район»	0	1		1	7185	13,9	удовлетворительное
«Дорогобужский район»	22	12		34	17624	192,9	удовлетворительное

«Духовщинский район»	2	2	4	10074	39,7	удовлетворительное
«Ельнинский район»	5	2	7	8870	78,9	удовлетворительное
Ершичский район	0	1	1	3975	25,2	удовлетворительное
«Кардымовский район»	1	9	10	8065	124,0	удовлетворительное
«Краснинский район»	0	10	10	7382	135,5	удовлетворительное
«Монастырщинский район»	1	0	1	5622	17,8	удовлетворительное
«Новодугинский район»	2	4	6	6090	98,5	удовлетворительное
«Починковский район»	10	2	12	19340	62,0	удовлетворительное
«Рославльский район»	55	9	64	45683	140,1	удовлетворительное
Руднянский район	11	13	24	14304	167,8	удовлетворительное
«Сафоновский район»	81	18	99	38077	260,0	напряженное
«Смоленский район»	27	20	47	34766	135,2	удовлетворительное
«Сычевский район»	12	13	25	8927	280,0	напряженное
«Темкинский район»	1	0	1	3890	25,7	удовлетворительное
«Угранский район»	3	1	4	4841	82,6	удовлетворительное
«Хиславичский район»	1	0	1	5018	19,9	удовлетворительное
«Холм-Жирковский район»	1	0	1	6255	16,0	удовлетворительное
«Шумячский район»	3	4	7	5936	117,9	удовлетворительное
«Ярцевский район»	53	5	58	33577	172,7	удовлетворительное



2. Показатель «Криминальная пораженность» рассчитывается по формуле:

$$Kp = Pn \times 100\,000/S, \text{ где}$$

Kp – криминальная пораженность;

Pn – число лиц, совершивших преступления в сфере незаконного оборота наркотиков;

S – численность населения в возрасте от 14 до 60 лет на конец отчетного периода.

Численность населения в возрасте от 14 до 60 лет рассчитана так же, как и для показателя 1. Для показателя «Криминальная пораженность» в регионе получены следующие значения:

Объект мониторинга	<i>Pn</i>	<i>S</i>	<i>Kp</i>	Критерии состояния наркоситуации
Смоленская область	448	626391	71,52	напряженное
Город Смоленск	177	222718	79,47	напряженное
«Город Десногорск»	16	19085	83,84	напряженное
«Велижский район»	1	6775	14,76	удовлетворительное
«Вяземский район»	36	49582	72,61	напряженное
«Гагаринский район»	17	29862	56,93	удовлетворительное
«Глинковский район»	0	2868	0,00	удовлетворительное
«Демидовский район»	0	7185	0,00	удовлетворительное
«Дорогобужский район»	8	17624	45,39	удовлетворительное
«Духовщинский район»	2	10074	19,85	удовлетворительное
«Ельнинский район»	5	8870	56,37	удовлетворительное
Ершичский район	1	3975	25,16	удовлетворительное
«Кардымовский район»	2	8065	24,80	удовлетворительное
«Краснинский район»	0	7382	0,00	удовлетворительное
«Монастырщинский район»	0	5622	0,00	удовлетворительное
«Новодугинский район»	3	6090	49,26	удовлетворительное
«Починковский район»	8	19340	41,37	удовлетворительное
«Рославльский район»	44	45683	96,32	напряженное
Руднянский район	9	14304	62,92	напряженное
«Сафоновский район»	53	38077	139,19	предкризисное
«Смоленский район»	18	34766	51,77	удовлетворительное
«Сычевский район»	12	8927	134,42	предкризисное
«Темкинский район»	1	3890	25,71	удовлетворительное
«Угранский район»	3	4841	61,97	напряженное
«Хиславичский район»	1	5018	19,93	удовлетворительное
«Холм-Жирковский район»	1	6255	15,99	удовлетворительное
«Шумячский район»	1	5936	16,85	удовлетворительное
«Ярцевский район»	29	33577	86,37	напряженное



3. Показатель «Удельный вес наркопреступлений в общем количестве зарегистрированных преступных деяний» рассчитывается по формуле:

$$Q = K \times 100 / K_o, \text{ где}$$

Q – удельный вес наркопреступлений в общем количестве зарегистрированных преступных деяний;

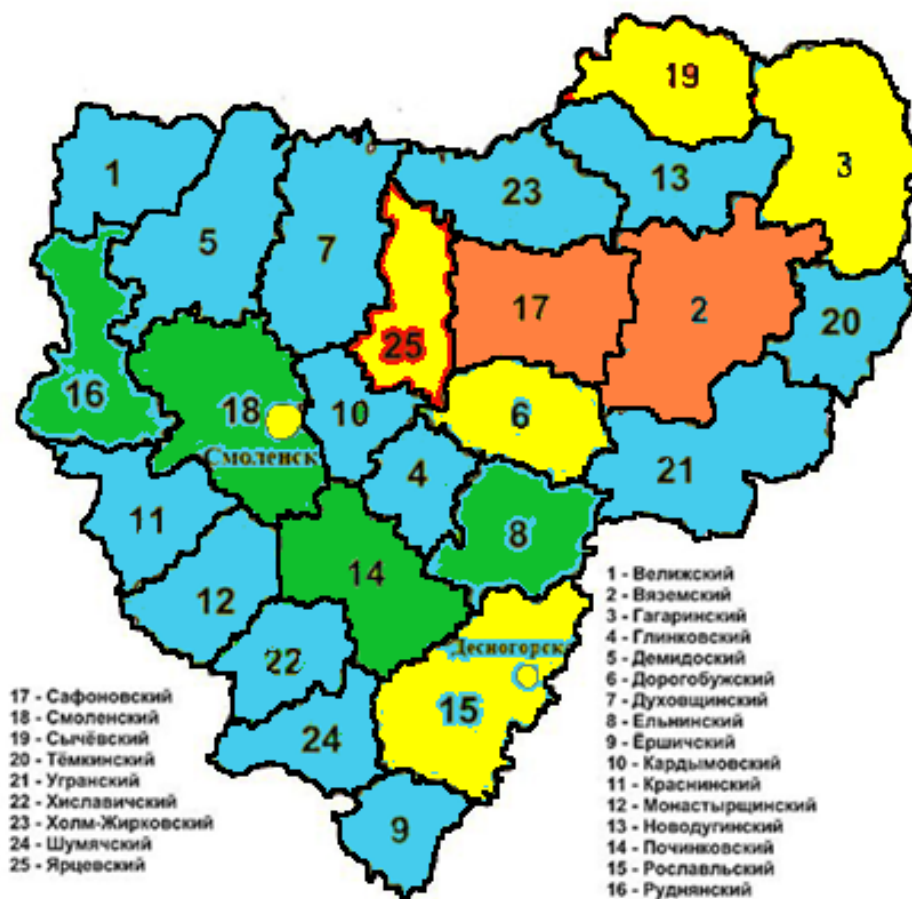
K – количество зарегистрированных преступлений в сфере незаконного оборота наркотиков;

K_o – общее количество зарегистрированных преступлений.

По данным Управления МВД России по Смоленской области общее количество зарегистрированных преступлений в Смоленской области за 2016 год составляет **13677**. Количество зарегистрированных преступлений в сфере незаконного оборота наркотиков **939**.

По показателю «Удельный вес наркопреступлений в общем количестве зарегистрированных преступных деяний» для Смоленской области в целом получено значение **6,9 %**, что позволяет оценить состояние наркоситуации по этому критерию как **тяжелое**.

Объект мониторинга	<i>K</i>	<i>Ko</i>	<i>Q</i>	Критерии состояния наркоситуации
Смоленская область	939	13677	6,9	тяжелое
Город Смоленск	471	5128	9,2	тяжелое
«город Десногорск»	25	307	8,1	тяжелое
«Велижский район»	6	202	3,0	удовлетворительное
«Вяземский район»	111	1067	10,4	предкризисное
«Гагаринский район»	34	566	6,0	тяжелое
«Глинковский район»	1	93	1,1	удовлетворительное
«Демидовский район»	0	166	0,0	удовлетворительное
«Дорогобужский район»	22	319	6,9	тяжелое
«Духовщинский район»	2	265	0,8	удовлетворительное
«Ельнинский район»	5	155	3,2	напряженное
Ершичский район	0	95	0,0	удовлетворительное
«Кардымовский район»	1	118	0,8	удовлетворительное
«Краснинский район»	0	192	0,0	удовлетворительное
«Монастырщинский район»	1	113	0,9	удовлетворительное
«Новодугинский район»	2	150	1,3	удовлетворительное
«Починковский район»	10	369	2,7	удовлетворительное
«Рославльский район»	55	1087	5,1	тяжелое
Руднянский район	11	290	3,8	напряженное
«Сафоновский район»	81	790	10,3	предкризисное
«Смоленский район»	27	698	3,9	напряженное
«Сычевский район»	12	155	7,7	тяжелое
«Темкинский район»	1	104	1,0	удовлетворительное
«Угранский район»	3	123	2,4	удовлетворительное
«Хиславичский район»	1	109	0,9	удовлетворительное
«Холм-Жирковский район»	1	142	0,7	удовлетворительное
«Шумячский район»	3	125	2,4	удовлетворительное
«Ярцевский район»	53	749	7,1	тяжелое



4. Показатель «Удельный вес лиц, осужденных за совершение наркопреступлений, в общем числе осужденных лиц» рассчитывается по формуле:

$$L = P_{no} \times 100 / P_o, \text{ где}$$

L – удельный вес лиц, осужденных за совершение наркопреступлений, в общем числе осужденных лиц;

P_{no} – число лиц, осужденных за совершение преступлений в сфере незаконного оборота наркотиков (по основной и дополнительной квалификации);

P_o – общее число осужденных лиц.

По данным Управления Судебного департамента в Смоленской области общее количество осужденных лиц в 2016 году составляет **4853** человека, за совершение преступлений в сфере незаконного оборота наркотиков по основной и дополнительной квалификации осуждено **522** человека.

По показателю «Удельный вес лиц, осужденных за совершение наркопреступлений, в общем числе осужденных лиц» для **Смоленской области в целом** получено значение **10,8%**, что позволяет оценить состояние наркоситуации по этому критерию как **тяжелое**.

5. Показатель «Удельный вес молодежи в общем числе лиц, осужденных за совершение наркопреступлений» рассчитывается по формуле:

$$Pm = (Pl+Pu) \times 100/Pno, \text{ где}$$

Pm – удельный вес молодежи в общем числе лиц, осужденных за совершение наркопреступлений;

Pl – число несовершеннолетних лиц, осужденных за совершение наркопреступлений;

Pu – число лиц в возрасте 18-29 лет, осужденных за совершение наркопреступлений;

Pno – число лиц, осужденных за совершение преступлений в сфере незаконного оборота наркотиков.

По данным Управления Судебного департамента в Смоленской области общее количество осужденных за совершение преступлений в сфере незаконного оборота наркотиков составляет **522** человека. Число несовершеннолетних лиц, осужденных за совершение наркопреступлений, составляет **12** человек, а число лиц в возрасте 18-29 лет, осужденных за совершение наркопреступлений, **267** человек.

По показателю «Удельный вес молодежи в общем числе лиц, осужденных за совершение наркопреступлений» для **Смоленской области в целом** получено значение **53,4%**, что позволяет оценить состояние наркоситуации по этому критерию как **тяжелое**.

II. МАСШТАБЫ НЕМЕДИЦИНСКОГО ПОТРЕБЛЕНИЯ НАРКОТИКОВ

Показатель «Оценочная распространенность употребления наркотиков (по данным социологических исследований)» рассчитывается по формуле:

$$M = Snp * 100 / So, \\ So = O1 + O2 + O3 + O4, \text{ где}$$

M – оценочная распространенность употребления наркотиков (по данным социологических исследований);

So – общее число респондентов, опрошенных в рамках проведения социологического исследования;

Snp – сумма вариантов (2, 3, 4, 5) ответов на вопрос № 21 Приложения № 2 к Методике (Образец анкеты для проведения массового опроса населения);

O1 – вариант ответа 2 вопроса № 21 Приложение № 2 к Методике «Употребляю редко (от случая к случаю, не каждый месяц)»;

O2 – вариант ответа 3 вопроса № 21 Приложение № 2 к Методике «Употребляю регулярно (раз в месяц и чаще)»;

O3 – вариант ответа 4 вопроса № 21 Приложение № 2 к Методике «Употребляю постоянно (несколько раз в неделю)»;

О4 – вариант ответа 5 вопроса № 21 Приложение № 2 к Методике «Употребляю ежедневно».

В рамках проведения социологического исследования опрошено **1968** респондентов. **50** человек ответили, что употребляют наркотики, из которых:

О1 – вариант ответа «Употребляю редко (от случая к случаю, не каждый месяц)» - **29** человек;

О2 – вариант ответа «Употребляю регулярно (раз в месяц и чаще)» - **11** человек;

О3 – вариант ответа «Употребляю постоянно (несколько раз в неделю)» - **8** человек;

О4 – вариант ответа «Употребляю ежедневно» - **2** человека.

По показателю «Оценочная распространенность употребления наркотиков (по данным социологических исследований)» для **Смоленской области в целом** получено значение **2,5%**, что позволяет оценить состояние наркоситуации по этому критерию как **тяжелое**.

III. ОБРАЩАЕМОСТЬ ЗА НАРКОЛОГИЧЕСКОЙ МЕДИЦИНСКОЙ ПОМОЩЬЮ

1. Показатель «**Общая заболеваемость наркоманией и обращаемость лиц, употребляющих наркотики с вредными последствиями**» рассчитывается по формуле:

$$Z = (A+B) \times 100\,000/Sn, \text{ где}$$

Z – общая заболеваемость наркоманией и обращаемость лиц, употребляющих наркотики с вредными последствиями;

A – число лиц, зарегистрированных с диагнозом «наркомания»;

B – число лиц, зарегистрированных с диагнозом «потребление наркотиков с вредными последствиями»;

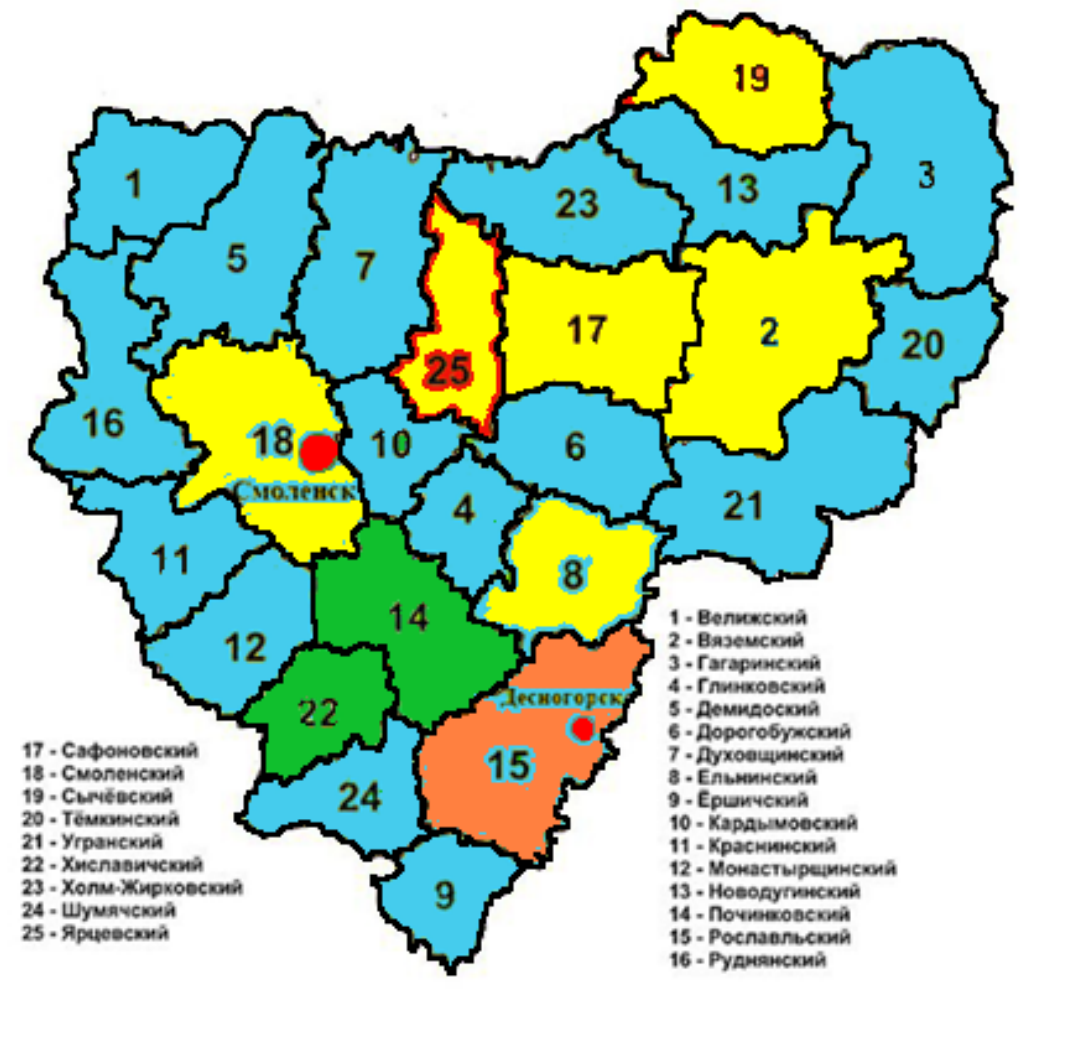
Sn – численность населения на конец отчетного периода.

По данным Департамента Смоленской области по здравоохранению число лиц, зарегистрированных с диагнозом «наркомания» составляет **2302** чел., число лиц, зарегистрированных с диагнозом «потребление наркотиков с вредными последствиями» – **2332** чел. По данным Смоленскстат численность населения Смоленской области на конец отчетного периода составляет **958630**.

По показателю «Общая заболеваемость наркоманией и обращаемость лиц, употребляющих наркотики с вредными последствиями» для Смоленской области в целом получено значение **483,40** что позволяет оценить состояние наркоситуации по этому критерию как **тяжелое**.

По показателю «Общая заболеваемость наркоманией и обращаемость лиц, употребляющих наркотики с вредными последствиями» в регионе получены следующие значения:

Объект мониторинга	<i>A</i>	<i>B</i>	<i>S</i>	<i>Z</i>	Критерии состояния наркоситуации
Смоленская область	2302	2332	958630	483,40	тяжелое
Город Смоленск	1116	1242	328906	716,92	кризисное
«город Десногорск»	118	115	28330	822,45	кризисное
«Велижский район»	2	10	11045	108,65	удовлетворительное
«Вяземский район»	206	128	76375	437,32	тяжелое
«Гагаринский район»	69	38	45316	236,12	удовлетворительное
«Глинковский район»	3	0	4384	68,43	удовлетворительное
«Демидовский район»	0	9	11976	75,15	удовлетворительное
«Дорогобужский район»	37	19	27118	206,50	удовлетворительное
«Духовщинский район»	32	4	15475	232,63	удовлетворительное
«Ельнинский район»	19	35	13581	397,61	тяжелое
Ершичский район	8	1	6283	143,24	удовлетворительное
«Кардымовский район»	10	17	12629	213,79	удовлетворительное
«Краснинский район»	9	23	12145	263,48	удовлетворительное
«Монастырщинский район»	3	16	9283	204,68	удовлетворительное
«Новодугинский район»	2	7	9460	95,14	удовлетворительное
«Починковский район»	53	49	30574	333,62	напряженное
«Рославльский район»	135	193	71427	459,21	предкризисное
Руднянский район	16	16	23239	137,70	удовлетворительное
«Сафоновский район»	181	52	58538	398,03	тяжелое
«Смоленский район»	98	164	54078	484,49	тяжелое
«Сычевский район»	12	46	13745	421,97	тяжелое
«Темкинский район»	0	2	5960	33,56	удовлетворительное
«Угранский район»	3	0	7992	37,54	удовлетворительное
«Хиславичский район»	8	18	7967	326,35	напряженное
«Холм-Жирковский район»	8	3	9642	114,08	удовлетворительное
«Шумячский район»	12	15	9759	276,67	удовлетворительное
«Ярцевский район»	142	110	53403	471,88	тяжелое



2. Показатель «Первичная заболеваемость наркоманией» рассчитывается по формуле:

$$P_n = A_p \times 100\,000 / S_n, \text{ где:}$$

P_n – первичная заболеваемость;

A_p – число лиц с впервые в жизни установленным диагнозом «наркомания»;

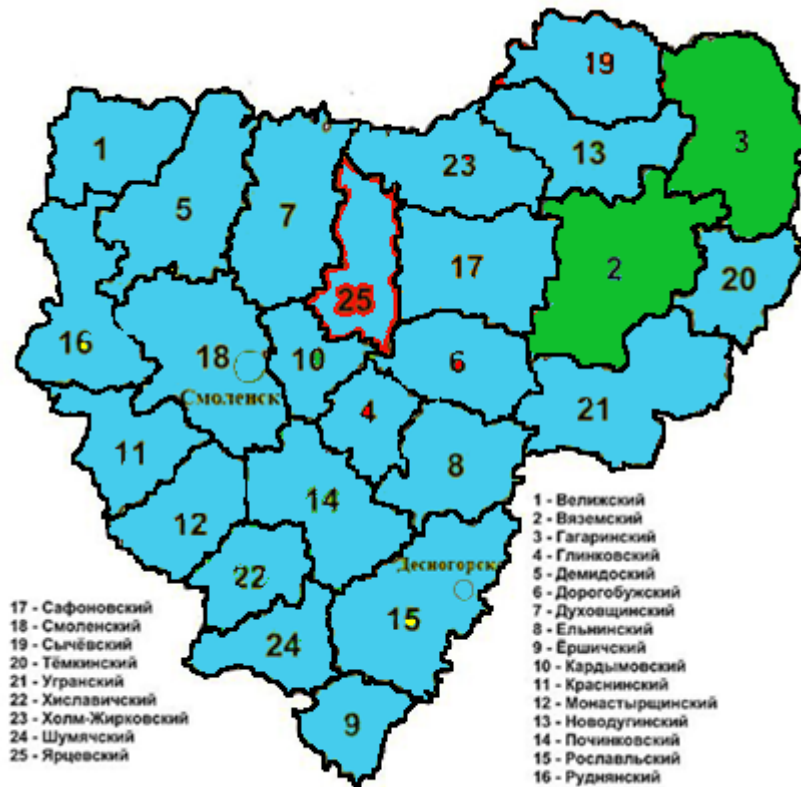
S_n – численность населения на конец отчетного периода.

По данным Департамента Смоленской области по здравоохранению число лиц с впервые в жизни установленным диагнозом «наркомания» по Смоленской области составляет **63** чел. По данным Смоленскстат численность населения Смоленской области на конец отчетного периода составляет **958630**.

По показателю «Первичная заболеваемость наркоманией» для **Смоленской области в целом** получено значение **6,6** что позволяет оценить состояние наркоситуации по этому критерию как удовлетворительное.

По показателю «Первичная заболеваемость наркоманией» в регионе получены следующие значения:

Объект мониторинга	A_p	S	P_n	Критерии состояния наркоситуации
Смоленская область	63	958630	6,6	удовлетворительное
Город Смоленск	12	328906	3,6	удовлетворительное
«Город Десногорск»	4	28330	14,1	удовлетворительное
«Велижский район»	1	11045	9,1	удовлетворительное
«Вяземский район»	15	76375	19,6	напряженное
«Гагаринский район»	9	45316	19,9	напряженное
«Глинковский район»	0	4384	0,0	удовлетворительное
«Демидовский район»	0	11976	0,0	удовлетворительное
«Дорогобужский район»	0	27118	0,0	удовлетворительное
«Духовщинский район»	1	15475	6,5	удовлетворительное
«Ельнинский район»	0	13581	0,0	удовлетворительное
Ершицкий район	1	6283	15,9	удовлетворительное
«Кардымовский район»	0	12629	0,0	удовлетворительное
«Краснинский район»	0	12145	0,0	удовлетворительное
«Монастырщинский район»	0	9283	0,0	удовлетворительное
«Новодугинский район»	0	9460	0,0	удовлетворительное
«Починковский район»	1	30574	3,3	удовлетворительное
«Рославльский район»	2	71427	2,8	удовлетворительное
Руднянский район	2	23239	8,6	удовлетворительное
«Сафоновский район»	8	58538	13,7	удовлетворительное
«Смоленский район»	0	54078	0,0	удовлетворительное
«Сычевский район»	0	13745	0,0	удовлетворительное
«Темкинский район»	0	5960	0,0	удовлетворительное
«Угранский район»	0	7992	0,0	удовлетворительное
«Хиславичский район»	0	7967	0,0	удовлетворительное
«Холм-Жирковский район»	0	9642	0,0	удовлетворительное
«Шумячский район»	0	9759	0,0	удовлетворительное
«Ярцевский район»	7	53403	13,1	удовлетворительное



3. Показатель «Первичная обращаемость лиц, употребляющих наркотики с вредными последствиями» рассчитывается по формуле:

$$P_n = V_p \times 100\,000 / S_n, \text{ где}$$

P_n – первичная обращаемость;

V_p – число лиц с впервые в жизни установленным диагнозом «употребление наркотиков с вредными последствиями»;

S_n – численность населения на конец отчетного периода.

По данным Департамента Смоленской области по здравоохранению число лиц с впервые в жизни установленным диагнозом «употребление наркотиков с вредными последствиями» – **324** чел. По данным Смоленскстат численность населения Смоленской области на конец отчетного периода составляет **958630**.

По показателю «Первичная обращаемость лиц, употребляющих наркотики с вредными последствиями» для **Смоленской области в целом** получено значение **33,8** что позволяет оценить состояние наркоситуации по этому критерию как **тяжелое**.

По показателю «Первичная обращаемость лиц, употребляющих наркотики с вредными последствиями» **в регионе** получены следующие значения:

Объект мониторинга	<i>V_p</i>	<i>S</i>	<i>P_v</i>	Критерии состояния наркоситуации
Смоленская область	324	958630	33,8	тяжелое
Город Смоленск	103	328906	31,3	тяжелое
«город Десногорск»	7	28330	24,7	кризисное
«Велижский район»	7	11045	63,4	удовлетворительное
«Вяземский район»	41	76375	53,7	удовлетворительное
«Гагаринский район»	16	45316	35,3	тяжелое
«Глинковский район»	0	4384	0,0	кризисное
«Демидовский район»	4	11976	33,4	тяжелое
«Дорогобужский район»	1	27118	3,7	кризисное
«Духовщинский район»	2	15475	12,9	кризисное
«Ельнинский район»	12	13581	88,4	удовлетворительное
Ершицкий район	1	6283	15,9	кризисное
«Кардымовский район»	4	12629	31,7	тяжелое
«Краснинский район»	6	12145	49,4	напряженное
«Монастырщинский район»	3	9283	32,3	тяжелое
«Новодугинский район»	0	9460	0,0	кризисное
«Починковский район»	8	30574	26,2	предкризисное
«Рославльский район»	32	71427	44,8	напряженное
Руднянский район	8	23239	34,4	тяжелое
«Сафоновский район»	21	58538	35,9	тяжелое
«Смоленский район»	15	54078	27,7	предкризисное
«Сычевский район»	3	13745	21,8	кризисное
«Темкинский район»	2	5960	33,6	тяжелое
«Угранский район»	0	7992	0,0	кризисное
«Хиславичский район»	9	7967	113,0	удовлетворительное
«Холм-Жирковский район»	2	9642	20,7	кризисное
«Шумячский район»	3	9759	30,7	тяжелое
«Ярцевский район»	14	53403	26,2	предкризисное



IV. СМЕРТНОСТЬ ОТ УПОТРЕБЛЕНИЯ НАРКОТИКОВ

1. Показатель «Смертность, связанная с острым отравлением наркотиками по данным судебно-медицинской экспертизы» рассчитывается по формуле:

$$D = (Dn+Dp)*100\ 000/Sn, \text{ где}$$

D – смертность, связанная с острым отравлением наркотиками по данным судебно-медицинской экспертизы;

Dn – количество случаев смертельных отравлений наркотическими средствами;

Dp – количество случаев смертельных отравлений психотропными веществами.

Sn – численность населения на конец отчетного периода.

Расчет показателя осуществляется только по субъектам Российской Федерации и Российской Федерации в целом.

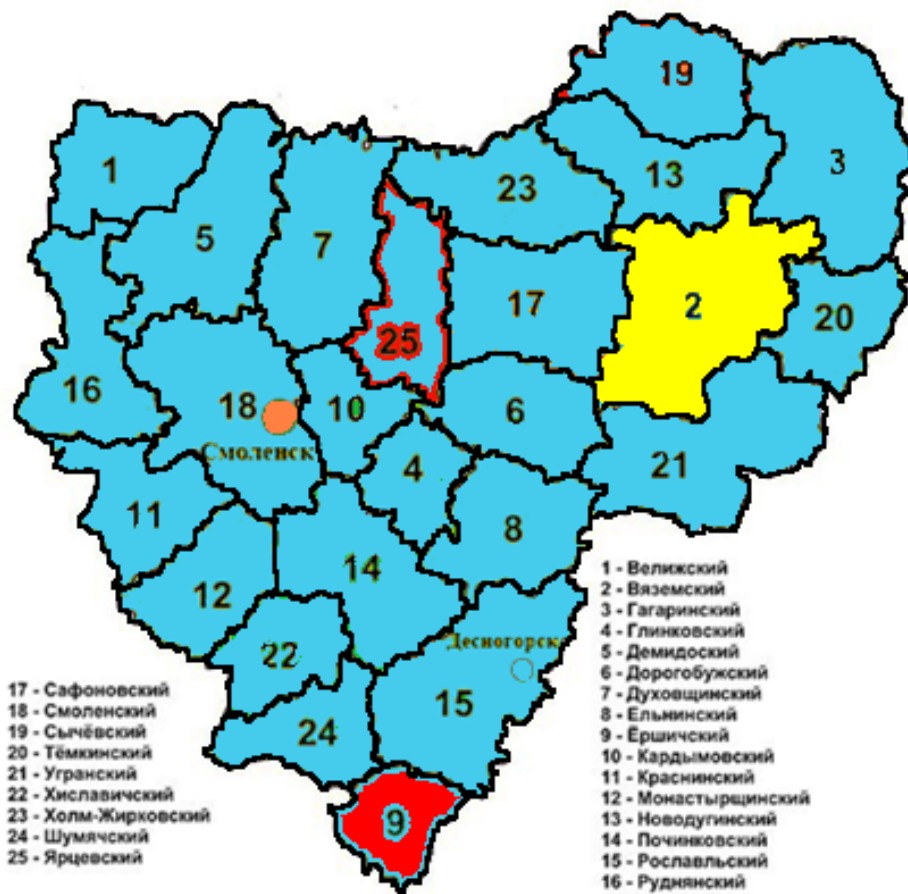
По данным Департамента Смоленской области по здравоохранению в 2016 году в регионе отмечено **28** случаев смертельных отравлений наркотическими средствами и **2** случая отравления психотропными веществами.

$$D = (28+2) \times 100\ 000/958630 = 3,1$$

По показателю «Смертность, связанная с острым отравлением наркотиками по данным судебно-медицинской экспертизы» для **Смоленской области в целом** получено значение **3,1** что позволяет оценить состояние наркоситуации по этому критерию как **напряженное**.

По показателю «Смертность, связанная с острым отравлением наркотиками по данным судебно-медицинской экспертизы» **в регионе** получены следующие значения:

Объект мониторинга	<i>D_n</i>	<i>D_p</i>	<i>S</i>	<i>D</i>	Критерии состояния наркоситуации
Смоленская область	28	2	958630	3,1	напряженное
Город Смоленск	24	2	328906	7,9	предкризисное
«город Десногорск»	0	0	28330	0,0	удовлетворительное
«Велижский район»	0	0	11045	0,0	удовлетворительное
«Вяземский район»	3	0	76375	3,9	тяжелое
«Гагаринский район»	0	0	45316	0,0	удовлетворительное
«Глинковский район»	0	0	4384	0,0	удовлетворительное
«Демидовский район»	0	0	11976	0,0	удовлетворительное
«Дорогобужский район»	0	0	27118	0,0	удовлетворительное
«Духовщинский район»	0	0	15475	0,0	удовлетворительное
«Ельнинский район»	0	0	13581	0,0	удовлетворительное
Ершичский район	1	0	6283	15,9	кризисное
«Кардымовский район»	0	0	12629	0,0	удовлетворительное
«Краснинский район»	0	0	12145	0,0	удовлетворительное
«Монастырщинский район»	0	0	9283	0,0	удовлетворительное
«Новодугинский район»	0	0	9460	0,0	удовлетворительное
«Починковский район»	0	0	30574	0,0	удовлетворительное
«Рославльский район»	0	0	71427	0,0	удовлетворительное
Руднянский район	0	0	23239	0,0	удовлетворительное
«Сафоновский район»	0	0	58538	0,0	удовлетворительное
«Смоленский район»	0	0	54078	0,0	удовлетворительное
«Сычевский район»	0	0	13745	0,0	удовлетворительное
«Темкинский район»	0	0	5960	0,0	удовлетворительное
«Угранский район»	0	0	7992	0,0	удовлетворительное
«Хиславичский район»	0	0	7967	0,0	удовлетворительное
«Холм-Жирковский район»	0	0	9642	0,0	удовлетворительное
«Шумячский район»	0	0	9759	0,0	удовлетворительное
«Ярцевский район»	0	0	53403	0,0	удовлетворительное



Согласно методики и порядку осуществления мониторинга наркоситуации каждому критерию состояния наркоситуации присваиваются баллы от 1 до 5 из расчета: (Удовлетворительно – 1, Напряженное – 2, Тяжелое – 3, Предкризисное – 4, Кризисное – 5).

Средний коэффициент состояния наркоситуации за субъект Российской Федерации рассчитывается из отношения суммы баллов за каждый показатель на количество оцениваемых показателей. По Смоленской области сумма баллов составила **25**, оцениваемых критериев 10. Средний коэффициент состояния наркоситуации составил **2,5**. Значение среднего коэффициента говорит о том, что состояние наркоситуации в Смоленской области оценивается, как **тяжелое**.

Средний коэффициент состояния наркоситуации по муниципальным образованиям рассчитывается из отношения суммы баллов за каждый оцениваемый показатель на количество оцениваемых показателей. Муниципальные образования Смоленской области оценивались по 7 показателям.

Состояние наркоситуации в муниципальных образованиях Смоленской области и место муниципального образования приведены в таблице.

Объект мониторинга/критерий	1. Распространенность противоправных деяний в сфере НОН	2. Криминальная пораженность	3. Удельный вес наркопреступлений в общем количестве зарегистрированных преступлений деяний	4. Удельный вес лиц, осужденных за совершение наркопреступлений, в общем числе осужденных лиц	5. Удельный вес молодежи в общем числе лиц, осужденных за совершение наркопреступлений	6. Оценочная распространенность употребления наркотиков	7. Общая заболеваемость наркоманией и обращаемость лиц, употребляющих наркотики с вредными последствиями	8. Первая заболеваемость наркоманией	9. Первая обращаемость лиц, употребляющих наркотики с вредными последствиями	10. Смертность, связанная с острым отравлением наркотиками по данным судебно-медицинской экспертизы	Общее количество баллов	Средний коэффициент состояния наркоситуации	Состояние наркоситуации
Смоленская область	2	2	3	3	3	3	3	1	3	2	25	2,5	тяжелое
Город Смоленск	2	2	3				5	1	3	4	20	2,9	тяжелое
«город Десногорск»	1	2	3				5	1	5	1	18	2,6	тяжелое
«Велижский район»	1	1	1				1	1	1	1	7	1,0	удовлетворительное
«Вяземский район»	5	2	4				3	2	1	3	20	2,9	тяжелое
«Гагаринский район»	1	1	3				1	2	3	1	12	1,7	напряженное
«Глинковский район»	1	1	1				1	1	5	1	11	1,6	напряженное
«Демидовский район»	1	1	1				1	1	3	1	9	1,3	удовлетворительное
«Дорогобужский район»	1	1	3				1	1	5	1	13	1,9	напряженное
«Духовщинский район»	1	1	1				1	1	5	1	11	1,6	напряженное
«Ельнинский район»	1	1	2				3	1	1	1	10	1,4	удовлетворительное
Ершицкий район	1	1	1				1	1	5	5	15	2,1	напряженное
«Кардымовский район»	1	1	1				1	1	3	1	9	1,3	удовлетворительное
«Краснинский район»	1	1	1				1	1	2	1	8	1,1	удовлетворительное
«Монастырщинский район»	1	1	1				1	1	3	1	9	1,3	удовлетворительное
«Новодугинский район»	1	1	1				1	1	5	1	11	1,6	напряженное
«Починковский район»	1	1	1				2	1	4	1	11	1,6	напряженное
«Рославльский район»	1	2	3				4	1	2	1	14	2,0	напряженное
Руднянский район	1	2	2				1	1	3	1	11	1,6	напряженное
«Сафоновский район»	2	4	4				3	1	3	1	18	2,6	тяжелое
«Смоленский район»	1	1	2				3	1	4	1	13	1,9	напряженное
«Сычевский район»	2	4	3				3	1	5	1	19	2,7	тяжелое
«Темкинский район»	1	1	1				1	1	3	1	9	1,3	удовлетворительное
«Угранский район»	1	2	1				1	1	5	1	12	1,7	напряженное
«Хиславичский район»	1	1	1				1	1	1	1	7	1,0	удовлетворительное
«Холм-Жирковский район»	1	1	1				1	1	5	1	11	1,6	напряженное
«Шумячский район»	1	1	1				1	1	3	1	9	1,3	удовлетворительное
«Ярцевский район»	1	2	3				3	1	4	1	15	2,1	напряженное

