

**Оценка состояния наркоситуации в Смоленской области
(по муниципальным образованиям) в соответствии с Критериями оценки
развития наркоситуации с графическим наложением на карту
Смоленской области.**

I. МАСШТАБЫ НЕЗАКОННОГО ОБОРОТА НАРКОТИКОВ

1. Показатель «Распространенность противоправных деяний в сфере незаконного оборота наркотиков» рассчитывается по формуле:

$$U_p = (K+K_a) \times 100\ 000/S, \text{ где}$$

U_p – распространенность противоправных деяний в сфере незаконного оборота наркотиков;

K – количество зарегистрированных преступлений в сфере незаконного оборота наркотиков;

K_a – количество выявленных административных правонарушений в сфере незаконного оборота наркотиков;

S – численность населения в возрасте от 14 до 60 лет на конец отчетного периода.

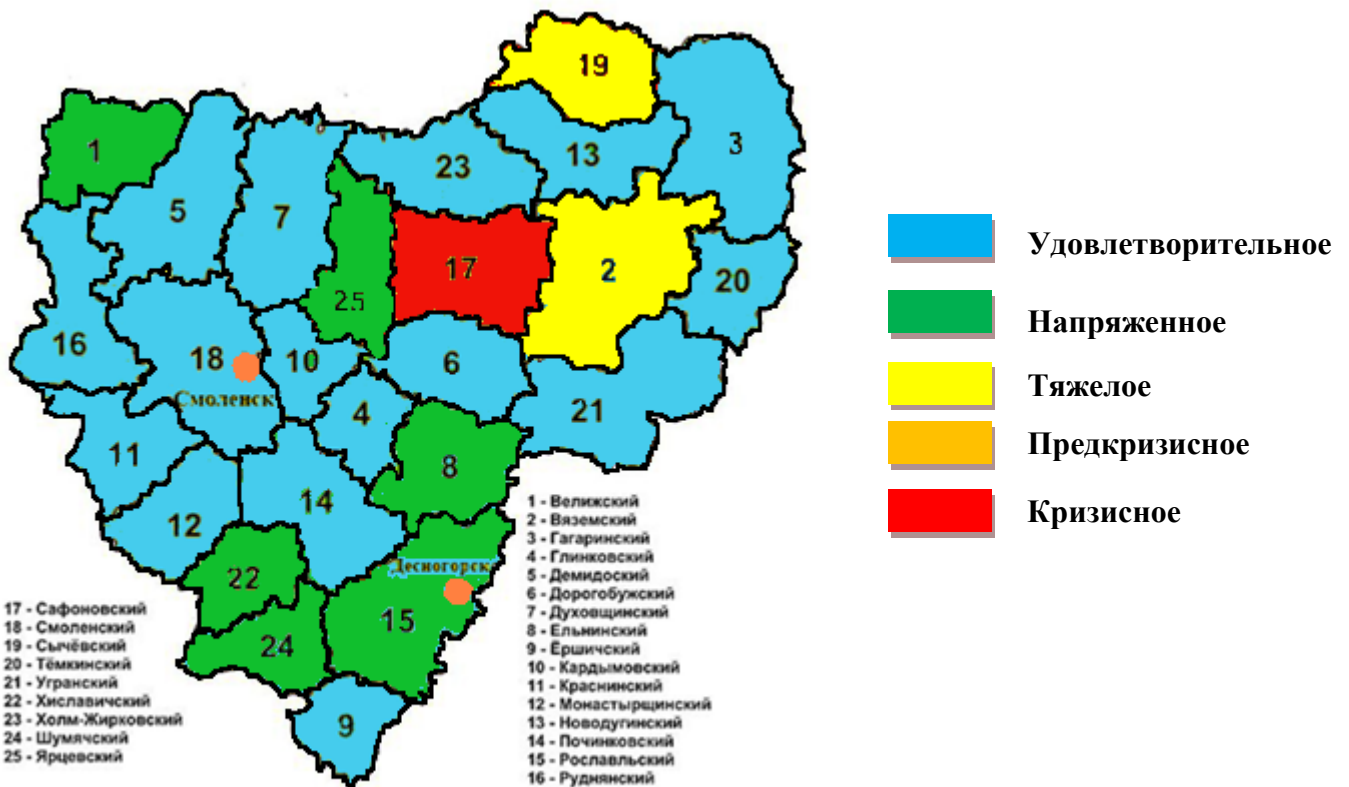
При расчете данного показателя использовались данные Смоленскстат по численности населения Смоленской области (в целом) в возрасте от 14 до 60 лет. По Смоленской области данный показатель составляет **638764** человек.

По данным Управления МВД России по Смоленской области количество зарегистрированных преступлений в сфере незаконного оборота наркотиков составляет **1380**. Общее количество выявленных административных правонарушений в сфере незаконного оборота наркотиков складывается из числа правонарушений, зарегистрированных правоохранительными органами Смоленской области и составляет - **765**.

Таким образом, для показателя «Распространенность противоправных деяний в сфере незаконного оборота наркотиков» в регионе получены следующие значения:

Объект мониторинга	<i>K</i>	<i>K_a</i> (МВД)	<i>K_a</i> (ФСКН)	<i>K+K_a</i>	<i>S</i>	<i>U_p</i>	Критерии состояния наркоситуации
Смоленская область	1380	241	524	2145	638764	335.8	напряженное
Город Смоленск	696	75	280	1051	226630	463.8	предкризисное
«город Десногорск»	68	-	29	97	19613	494.6	предкризисное
«Велижский район»	8	5	1	14	6916	202.4	напряженное
«Вяземский район»	70	57	81	208	50816	409.3	тяжелое
«Гагаринский район»	42	17	1	60	30714	195.4	удовлетворительное
«Глинковский район»	1	-	-	1	2864	34.9	удовлетворительное
«Демидовский район»	5	4	4	13	7472	173.9	удовлетворительное
«Дорогобужский район»	16	11	6	33	18075	182.6	удовлетворительное

«Духовщинский район»	3	-	1	4	10210	39.2	удовлетворительное
«Ельнинский район»	14	-	6	20	9156	218.4	напряженное
Ершичский район	3	1	-	4	4128	96.9	удовлетворительное
«Кардымовский район»	8	2	4	14	8043	174.1	удовлетворительное
«Краснинский район»	7	3	-	10	7528	132.8	удовлетворительное
«Монастырщинский район»	2	4	1	7	5796	120.8	удовлетворительное
«Новодугинский район»	2	6	-	8	6233	128.4	удовлетворительное
«Починковский район»	18	3	8	29	19046	152.5	удовлетворительное
«Рославльский район»	99	13	24	136	46582	291.9	напряженное
Руднянский район	17	2	9	28	14651	191.1	удовлетворительное
«Сафоновский район»	159	4	52	215	38761	554.9	кризисное
«Смоленский район»	41	8	11	60	35295	169.9	удовлетворительное
«Сычевский район»	17	18	-	35	9026	387.7	тяжелое
«Темкинский район»	-	-	-	-	3918	-	удовлетворительное
«Угранский район»	2	2	-	4	5021	79.7	удовлетворительное
«Хиславичский район»	11	-	-	11	5140	214.0	напряженное
«Холм-Жирковский район»	3	-	-	3	6373	47.1	удовлетворительное
«Шумячский район»	4	1	-	5	6128	81.6	напряженное
«Ярцевский район»	64	5	6	75	34629	216.6	напряженное



2. Показатель «Криминальная пораженность» рассчитывается по формуле:

$$Kp = Pn \times 100\,000/S, \text{ где}$$

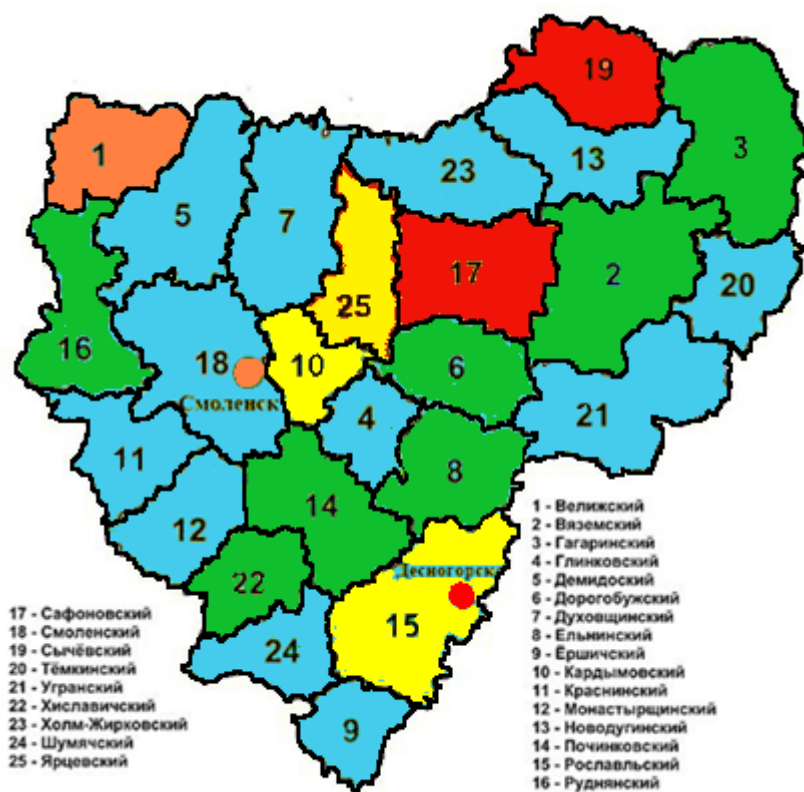
Kp – криминальная пораженность;

Pn – число лиц, совершивших преступления в сфере незаконного оборота наркотиков;

S – численность населения в возрасте от 14 до 60 лет на конец отчетного периода.

Численность населения в возрасте от 14 до 60 лет рассчитана так же, как и для показателя 1. Для показателя «Криминальная пораженность» в регионе получены следующие значения:

Объект мониторинга	<i>Pn</i>	<i>S</i>	<i>Kp</i>	Критерии состояния наркоситуации
Смоленская область	672	638764	105.2	тяжелое
Город Смоленск	306	226630	135.0	предкризисное
«Город Десногорск»	33	19613	168.3	кризисное
«Велижский район»	9	6916	130.1	предкризисное
«Вяземский район»	41	50816	80.7	напряженное
«Гагаринский район»	29	30714	94.4	напряженное
«Глинковский район»	1	2864	34.9	удовлетворительное
«Демидовский район»	2	7472	26.8	удовлетворительное
«Дорогобужский район»	12	18075	66.4	напряженное
«Духовщинский район»	-	10210	-	удовлетворительное
«Ельнинский район»	6	9156	65.5	напряженное
Ершичский район	1	4128	24.2	удовлетворительное
«Кардымовский район»	9	8043	111.9	тяжелое
«Краснинский район»	4	7528	53.1	удовлетворительное
«Монастырщинский район»	1	5796	17.3	удовлетворительное
«Новодугинский район»	3	6233	48.1	удовлетворительное
«Починковский район»	13	19046	68.3	напряженное
«Рославльский район»	47	46582	100.9	тяжелое
Руднянский район	10	14651	68.3	напряженное
«Сафоновский район»	66	38761	170.3	кризисное
«Смоленский район»	16	35295	45.3	удовлетворительное
«Сычевский район»	15	9026	166.2	кризисное
«Темкинский район»	-	3918	-	удовлетворительное
«Угранский район»	1	5021	19.9	удовлетворительное
«Хиславичский район»	4	5140	77.8	напряженное
«Холм-Жирковский район»	1	6373	15.7	удовлетворительное
«Шумячский район»	3	6128	48.9	удовлетворительное
«Ярцевский район»	39	34629	112.6	тяжелое



3. Показатель «Удельный вес наркопреступлений в общем количестве зарегистрированных преступных деяний» рассчитывается по формуле:

$$Q = K \times 100 / K_0, \text{ где}$$

Q – удельный вес наркопреступлений в общем количестве зарегистрированных преступных деяний;

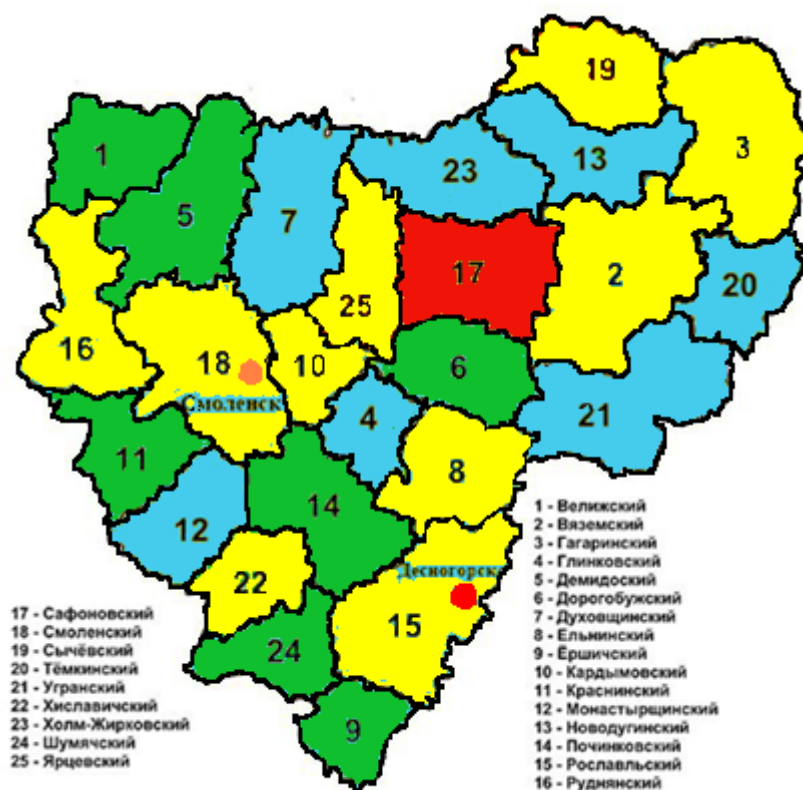
K – количество зарегистрированных преступлений в сфере незаконного оборота наркотиков;

K₀ – общее количество зарегистрированных преступлений.

По данным Управления МВД России по Смоленской области общее количество зарегистрированных преступлений в Смоленской области за 2015 год составляет **13594**. Количество зарегистрированных преступлений в сфере незаконного оборота наркотиков – **1380**.

По показателю «Удельный вес наркопреступлений в общем количестве зарегистрированных преступных деяний» для **Смоленской области в целом** получено значение **10,1 %**, что позволяет оценить состояние наркоситуации по этому критерию как **предкризисное**.

Объект мониторинга	<i>K</i>	<i>Ko</i>	<i>Q</i>	Критерии состояния наркоситуации
Смоленская область	1380	13594	10.1	предкризисное
Город Смоленск	684	4549	15	предкризисное
«город Десногорск»	68	384	17.7	кризисное
«Велижский район»	8	184	4.3	напряженное
«Вяземский район»	70	935	7.5	тяжелое
«Гагаринский район»	42	563	7.5	тяжелое
«Глинковский район»	1	95	1.1	удовлетворительное
«Демидовский район»	5	142	3.5	напряженное
«Дорогобужский район»	16	381	4.2	напряженное
«Духовщинский район»	3	270	1.1	удовлетворительное
«Ельнинский район»	14	239	5.9	тяжелое
Ершицкий район	3	85	3.5	напряженное
«Кардымовский район»	8	134	5.9	тяжелое
«Краснинский район»	7	204	3.4	напряженное
«Монастырщинский район»	2	147	1.4	удовлетворительное
«Новодугинский район»	2	138	1.5	удовлетворительное
«Починковский район»	18	459	3.9	напряженное
«Рославльский район»	99	1227	8.1	тяжелое
Руднянский район	17	321	5.3	тяжелое
«Сафоновский район»	159	908	17.5	кризисное
«Смоленский район»	41	764	5.4	тяжелое
«Сычевский район»	17	186	9.1	тяжелое
«Темкинский район»	-	87	-	удовлетворительное
«Угранский район»	2	121	1.7	удовлетворительное
«Хиславичский район»	11	131	8.4	тяжелое
«Холм-Жирковский район»	3	122	2.5	удовлетворительное
«Шумяцкий район»	4	122	3.3	напряженное
«Ярцевский район»	64	696	9.2	тяжелое



4. Показатель «Удельный вес лиц, осужденных за совершение наркопреступлений, в общем числе осужденных лиц» рассчитывается по формуле:

$$L = P_{no} \times 100 / P_o, \text{ где}$$

L – удельный вес лиц, осужденных за совершение наркопреступлений, в общем числе осужденных лиц;

P_{no} – число лиц, осужденных за совершение преступлений в сфере незаконного оборота наркотиков (по основной и дополнительной квалификации);

P_o – общее число осужденных лиц.

По данным Управления Судебного департамента в Смоленской области общее количество осужденных лиц в 2015 году составляет **6309** человек, за совершение преступлений в сфере незаконного оборота наркотиков по основной и дополнительной квалификации осужден **629** человек.

По показателю «Удельный вес лиц, осужденных за совершение наркопреступлений, в общем числе осужденных лиц» для **Смоленской области в целом** получено значение **9.9 %**, что позволяет оценить состояние наркоситуации по этому критерию как **напряженное**.

5. Показатель «Удельный вес молодежи в общем числе лиц, осужденных за совершение наркопреступлений» рассчитывается по формуле:

$$P_m = (P_l + P_u) \times 100 / P_{no}, \text{ где}$$

***Pm** – удельный вес молодежи в общем числе лиц, осужденных за совершение наркопреступлений;*

***Pl** – число несовершеннолетних лиц, осужденных за совершение наркопреступлений;*

***Pu** – число лиц в возрасте 18-29 лет, осужденных за совершение наркопреступлений;*

***Pno** – число лиц, осужденных за совершение преступлений в сфере незаконного оборота наркотиков.*

По данным Управления Судебного департамента в Смоленской области общее количество осужденных за совершение преступлений в сфере незаконного оборота наркотиков составляет **629** человек. Число несовершеннолетних лиц, осужденных за совершение наркопреступлений, составляет **10** человек, а число лиц в возрасте 18-29 лет, осужденных за совершение наркопреступлений, **323** человека.

По показателю «Удельный вес молодежи в общем числе лиц, осужденных за совершение наркопреступлений» для **Смоленской области в целом** получено значение **52.9 %**, что позволяет оценить состояние наркоситуации по этому критерию как **тяжелое**.

II. МАСШТАБЫ НЕМЕДИЦИНСКОГО ПОТРЕБЛЕНИЯ НАРКОТИКОВ

Показатель «**Оценочная распространенность употребления наркотиков (по данным социологических исследований)**» рассчитывается по формуле:

$$M = Snp * 100 / So,$$

$$Snp = O1 + O2 + O3 + O4, \text{ где}$$

***M** – оценочная распространенность употребления наркотиков (по данным социологических исследований);*

***So** – общее число респондентов, опрошенных в рамках проведения социологического исследования;*

***Snp** – сумма вариантов (2, 3, 4, 5) ответов на вопрос № 21 Приложения № 2 к Методике (Образец анкеты для проведения массового опроса населения);*

***O1** – вариант ответа 2 вопроса № 21 Приложение № 2 к Методике «Употребляю редко (от случая к случаю, не каждый месяц)»;*

***O2** – вариант ответа 3 вопроса № 21 Приложение № 2 к Методике «Употребляю регулярно (раз в месяц и чаще)»;*

***O3** – вариант ответа 4 вопроса № 21 Приложение № 2 к Методике «Употребляю постоянно (несколько раз в неделю)»;*

***O4** – вариант ответа 5 вопроса № 21 Приложение № 2 к Методике «Употребляю ежедневно».*

В рамках проведения социологического исследования опрошено **2500** респондентов. **136** человека ответили, что употребляют наркотики, из которых:

- О1** – вариант ответа «Употребляю редко (от случая к случаю, не каждый месяц)» - **69** человек;
- О2** – вариант ответа «Употребляю регулярно (раз в месяц и чаще)» - **46** человек;
- О3** – вариант ответа «Употребляю постоянно (несколько раз в неделю)» - **19** человек;
- О4** – вариант ответа «Употребляю ежедневно» - **2** человека.

По показателю «Оценочная распространенность употребления наркотиков (по данным социологических исследований)» для **Смоленской области в целом** получено значение **5.4 %**, что позволяет оценить состояние наркоситуации по этому критерию как **предкризисное**.

III. ОБРАЩАЕМОСТЬ ЗА НАРКОЛОГИЧЕСКОЙ МЕДИЦИНСКОЙ ПОМОЩЬЮ

1. Показатель «**Общая заболеваемость наркоманией и обращаемость лиц, употребляющих наркотики с вредными последствиями**» рассчитывается по формуле:

$$Z = (A+B) \times 100\,000/Sn, \text{ где}$$

Z – **общая заболеваемость наркоманией и обращаемость лиц, употребляющих наркотики с вредными последствиями;**

A – **число лиц, зарегистрированных с диагнозом «наркомания»;**

B – **число лиц, зарегистрированных с диагнозом «потребление наркотиков с вредными последствиями»;**

Sn – **численность населения на конец отчетного периода.**

По данным Департамента Смоленской области по здравоохранению число лиц, зарегистрированных с диагнозом «наркомания» составляет **2468** человек, число лиц, зарегистрированных с диагнозом «потребление наркотиков с вредными последствиями» – **2303** человек. По данным Смоленскстат численность населения Смоленской области на конец отчетного периода составляет **964791**.

По показателю «Общая заболеваемость наркоманией и обращаемость лиц, употребляющих наркотики с вредными последствиями» для Смоленской области в целом получено значение **494.5**, что позволяет оценить состояние наркоситуации по этому критерию как **предкризисное**.

По показателю «Общая заболеваемость наркоманией и обращаемость лиц, употребляющих наркотики с вредными последствиями» в регионе получены следующие значения:

Объект мониторинга	<i>A</i>	<i>B</i>	<i>S</i>	<i>Z</i>	Критерии состояния наркоситуации
Смоленская область	2468	2303	964791	494.5	предкризисное
Город Смоленск	1199	1308	330049	759.6	кризисное
«город Десногорск»	164	115	28554	977.1	кризисное
«Велижский район»	1	3	11114	35.9	удовлетворительное
«Вяземский район»	193	90	77357	365.8	тяжелое
«Гагаринский район»	65	26	45940	198.1	удовлетворительное
«Глинковский район»	3	-	4414	67.9	удовлетворительное
«Демидовский район»	1	5	12310	48.7	удовлетворительное
«Дорогобужский район»	45	25	27376	255.7	удовлетворительное
«Духовщинский район»	31	1	15484	206.7	удовлетворительное
«Ельнинский район»	21	25	13846	322.2	напряженное
Ершицкий район	7	-	6444	108.6	удовлетворительное
«Кардымовский район»	11	19	12499	240	удовлетворительное
«Краснинский район»	8	20	12264	228.3	удовлетворительное
«Монастырщинский район»	3	13	9472	168.9	удовлетворительное
«Новодугинский район»	2	9	9603	114.6	удовлетворительное
«Починковский район»	56	48	29851	348.4	напряженное
«Рославльский район»	140	158	71990	413.9	тяжелое
Руднянский район	18	8	23562	110.4	удовлетворительное
«Сафоновский район»	189	53	58803	411.5	тяжелое
«Смоленский район»	99	148	53889	458.4	тяжелое
«Сычевский район»	12	50	13807	449.1	напряженное
«Темкинский район»	-	-	5971	-	удовлетворительное
«Угранский район»	3	-	8190	36.6	удовлетворительное
«Хиславичский район»	8	11	8106	234.4	удовлетворительное
«Холм-Жирковский район»	8	1	9754	92.3	удовлетворительное
«Шумячский район»	13	12	9909	252.3	удовлетворительное
«Ярцевский район»	168	155	54231	595.6	кризисное



2. Показатель «Первичная заболеваемость наркоманией» рассчитывается по формуле:

$$Pn = Ap \times 100\,000 / Sn, \text{ где:}$$

Pn – первичная заболеваемость;

Ap – число лиц с впервые в жизни установленным диагнозом «наркомания»;

Sn – численность населения на конец отчетного периода.

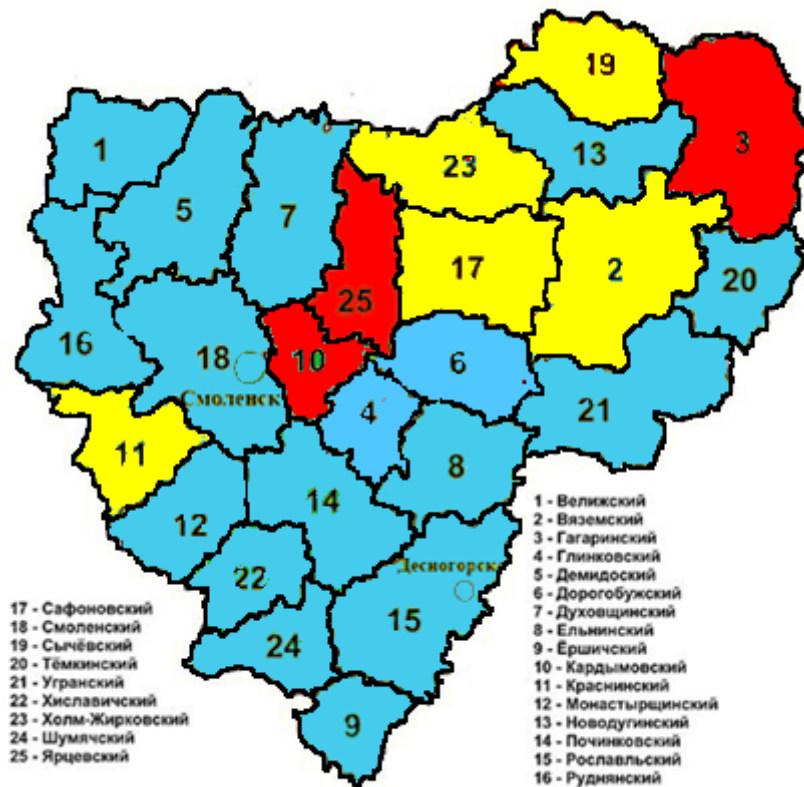
По данным Департамента Смоленской области по здравоохранению число лиц с впервые в жизни установленным диагнозом «наркомания» по Смоленской области составляет **152** чел. По данным Смоленскстат численность населения Смоленской области на конец отчетного периода составляет **964791**.

По показателю «Первичная заболеваемость наркоманией» для **Смоленской области в целом** получено значение **15,8**, что позволяет оценить состояние наркоситуации по этому критерию как удовлетворительное.

По показателю «Первичная заболеваемость наркоманией» в **регионе** получены следующие значения:

Объект мониторинга	<i>Ap</i>	<i>S</i>	<i>Pn</i>	Критерии состояния наркоситуации
Смоленская область	152	964791	15.8	удовлетворительное
Город Смоленск	25	330049	7.6	удовлетворительное

«город Десногорск»	1	28554	3.5	удовлетворительное
«Велижский район»	-	11114	-	удовлетворительное
«Вяземский район»	17	77357	21.9	тяжелое
«Гагаринский район»	17	45940	37	кризисное
«Глинковский район»	-	4414	-	удовлетворительное
«Демидовский район»	-	12310	-	удовлетворительное
«Дорогобужский район»	-	27376	-	удовлетворительное
«Духовщинский район»	1	15484	6.5	удовлетворительное
«Ельнинский район»	-	13846	-	удовлетворительное
Ершичский район	1	6444	15.5	удовлетворительное
«Кардымовский район»	4	12499	32	кризисное
«Краснинский район»	3	12264	24.5	тяжелое
«Монастырщинский район»	-	9472	-	удовлетворительное
«Новодугинский район»	-	9603	-	удовлетворительное
«Починковский район»	2	29851	6.7	удовлетворительное
«Рославльский район»	3	71990	4.2	удовлетворительное
Руднянский район	2	23562	8.5	удовлетворительное
«Сафоновский район»	12	58803	20.4	тяжелое
«Смоленский район»	3	53889	5.6	удовлетворительное
«Сычевский район»	3	13807	21.7	тяжелое
«Темкинский район»	-	5971	-	удовлетворительное
«Угранский район»	-	8190	-	удовлетворительное
«Хиславичский район»	-	8106	-	удовлетворительное
«Холм-Жирковский район»	2	9754	20.5	тяжелое
«Шумячский район»	1	9909	10.1	удовлетворительное
«Ярцевский район»	55	54231	101.4	кризисное



3. Показатель «Первичная обращаемость лиц, употребляющих наркотики с вредными последствиями» рассчитывается по формуле:

$$P_n = V_p \times 100\,000 / S_n, \text{ где}$$

P_n – первичная обращаемость;

V_p – число лиц с впервые в жизни установленным диагнозом «употребление наркотиков с вредными последствиями»;

S_n – численность населения на конец отчетного периода.

По данным Департамента Смоленской области по здравоохранению число лиц с впервые в жизни установленным диагнозом «употребление наркотиков с вредными последствиями» – **523** чел. По данным Смоленскстат численность населения Смоленской области на конец отчетного периода составляет **964791**.

По показателю «Первичная обращаемость лиц, употребляющих наркотики с вредными последствиями» для **Смоленской области в целом** получено значение **54,2** что позволяет оценить состояние наркоситуации по этому критерию как **удовлетворительное**.

По показателю «Первичная обращаемость лиц, употребляющих наркотики с вредными последствиями» в регионе получены следующие значения:

Объект мониторинга	<i>V_p</i>	<i>S</i>	<i>P_v</i>	Критерии состояния наркоситуации
Смоленская область	523	964791	54.2	удовлетворительное
Город Смоленск	205	330049	62.1	удовлетворительное
«город Десногорск»	22	28554	77.1	удовлетворительное
«Велижский район»	2	11114	17.9	кризисное
«Вяземский район»	33	77357	42.7	напряженное
«Гагаринский район»	12	45940	26.1	предкризисное
«Глинковский район»	-	4414	-	кризисное
«Демидовский район»	3	12310	24.4	кризисное
«Дорогобужский район»	16	27376	58.5	удовлетворительное
«Духовщинский район»	-	15484	-	кризисное
«Ельнинский район»	9	13846	65	удовлетворительное
Ершицкий район	-	6444	-	кризисное
«Кардымовский район»	5	12499	40	тяжелое
«Краснинский район»	11	12264	89.7	удовлетворительное
«Монастырщинский район»	-	9472	-	кризисное
«Новодугинский район»	3	9603	31.2	тяжелое
«Починковский район»	17	29851	56.9	удовлетворительное
«Рославльский район»	34	71990	47.2	напряженное
Руднянский район	7	23562	29.7	предкризисное
«Сафоновский район»	41	58803	69.7	удовлетворительное
«Смоленский район»	41	53889	76.1	удовлетворительное
«Сычевский район»	15	13807	108.6	удовлетворительное
«Темкинский район»	-	5971	-	кризисное
«Угранский район»	-	8190	-	кризисное
«Хиславичский район»	2	8106	24.7	кризисное
«Холм-Жирковский район»	1	9754	10.3	кризисное
«Шумячский район»	2	9909	20.2	кризисное
«Ярцевский район»	42	54231	77.5	удовлетворительное



IV. СМЕРТНОСТЬ ОТ УПОТРЕБЛЕНИЯ НАРКОТИКОВ

1. Показатель «Смертность, связанная с острым отравлением наркотиками по данным судебно-медицинской экспертизы» рассчитывается по формуле:

$$D = (Dn + Dp) * 100\,000 / Sn, \text{ где}$$

D – смертность, связанная с острым отравлением наркотиками по данным судебно-медицинской экспертизы;

Dn – количество случаев смертельных отравлений наркотическими средствами;

Dp – количество случаев смертельных отравлений психотропными веществами.

Sn – численность населения на конец отчетного периода.

Расчет показателя осуществляется только по субъектам Российской Федерации и Российской Федерации в целом.

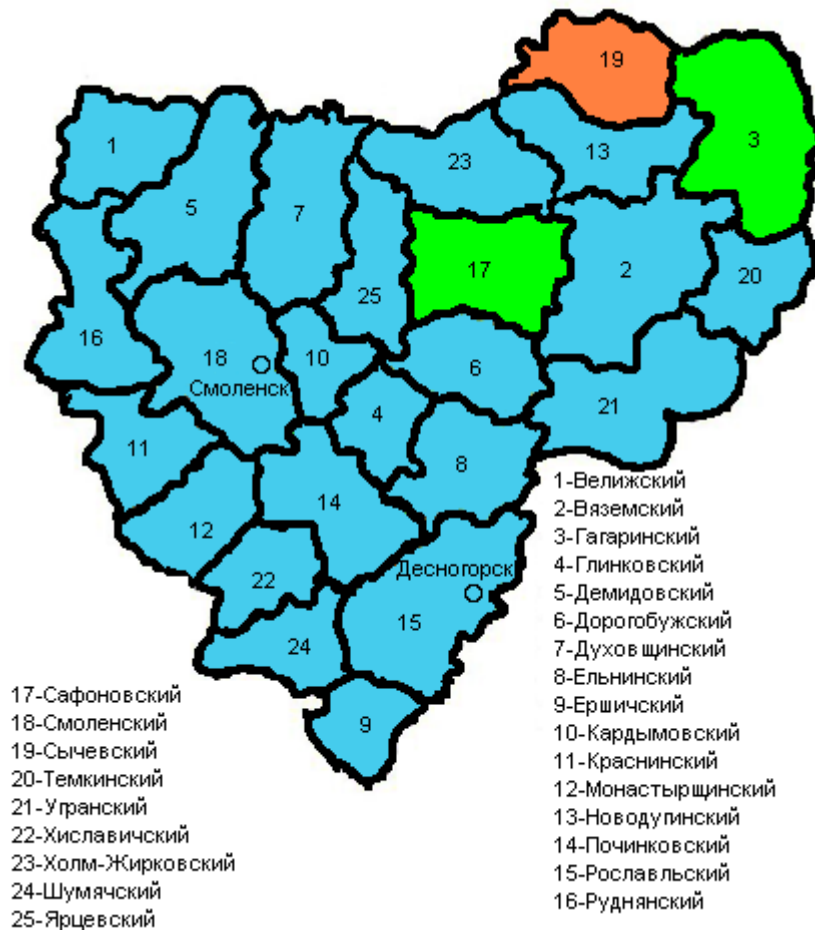
По данным Департамента Смоленской области по здравоохранению в 2015 году в регионе отмечено **8** случаев смертельных отравлений наркотическими средствами, **1** отравление психотропными веществами.

$$D = (8+1) \times 100\,000 / 964791 = 0.9$$

По показателю «Смертность, связанная с острым отравлением наркотиками по данным судебно-медицинской экспертизы» для **Смоленской области в целом** получено значение **0.9**, что позволяет оценить состояние наркоситуации по этому критерию как **удовлетворительное**.

По показателю «Смертность, связанная с острым отравлением наркотиками по данным судебно-медицинской экспертизы» **в регионе** получены следующие значения:

Объект мониторинга	<i>D_n</i>	<i>D_p</i>	<i>S</i>	<i>D</i>	Критерии состояния наркоситуации
Смоленская область	8	1	964791	0.9	удовлетворительное
Город Смоленск	4	1	330049	1.5	удовлетворительное
«город Десногорск»	-	-	28554	-	удовлетворительное
«Велижский район»	-	-	11114	-	удовлетворительное
«Вяземский район»	-	-	77357	-	удовлетворительное
«Гагаринский район»	1	-	45940	2.2	напряженное
«Глинковский район»	-	-	4414	-	удовлетворительное
«Демидовский район»	-	-	12310	-	удовлетворительное
«Дорогобужский район»	-	-	27376	-	удовлетворительное
«Духовщинский район»	-	-	15484	-	удовлетворительное
«Ельнинский район»	-	-	13846	-	удовлетворительное
Ершичский район	-	-	6444	-	удовлетворительное
«Кардымовский район»	-	-	12499	-	удовлетворительное
«Краснинский район»	-	-	12264	-	удовлетворительное
«Монастырщинский район»	-	-	9472	-	удовлетворительное
«Новодугинский район»	-	-	9603	-	удовлетворительное
«Починковский район»	-	-	29851	-	удовлетворительное
«Рославльский район»	-	-	71990	-	удовлетворительное
Руднянский район	-	-	23562	-	удовлетворительное
«Сафоновский район»	2	-	58803	3.4	напряженное
«Смоленский район»	-	-	53889	-	удовлетворительное
«Сычевский район»	1	-	13807	7.2	предкризисное
«Темкинский район»	-	-	5971	-	удовлетворительное
«Угранский район»	-	-	8190	-	удовлетворительное
«Хиславичский район»	-	-	8106	-	удовлетворительное
«Холм-Жирковский район»	-	-	9754	-	удовлетворительное
«Шумячский район»	-	-	9909	-	удовлетворительное
«Ярцевский район»	-	-	54231	-	удовлетворительное



Согласно методики и порядку осуществления мониторинга наркоситуации каждому критерию состояния наркоситуации присваиваются баллы от 1 до 5 из расчета: (Удовлетворительно – 1, Напряженное – 2, Тяжелое – 3, Предкризисное – 4, Кризисное – 5).

Средний коэффициент состояния наркоситуации за субъект Российской Федерации рассчитывается из отношения суммы баллов за каждый показатель на количество оцениваемых показателей. По Смоленской области сумма баллов составила **25**, оцениваемых критериев 10. Средний коэффициент состояния наркоситуации составил **2,5**. Значение среднего коэффициента говорит о том, что состояние наркоситуации в Смоленской области оценивается, как **тяжелое**.

Средний коэффициент состояния наркоситуации по муниципальным образованиям рассчитывается из отношения суммы баллов за каждый оцениваемый показатель на количество оцениваемых показателей. Муниципальные образования Смоленской области оценивались по 7 показателям.

Состояние наркоситуации в муниципальных образованиях Смоленской области и место муниципального образования приведены в таблице.

Объект мониторинга/критерий	1. Распространенность противоправных деяний в сфере НОН	2. Криминальная пораженность	3. Удельный вес наркопреступлений в общем количестве зарегистрированных преступных деяний	4. Удельный вес лиц, осужденных за совершение наркопреступлений, в общем числе осужденных лиц	5. Удельный вес молодежи в общем числе лиц, осужденных за совершение наркопреступлений	6. Оценочная распространенность употребления наркотиков	7. Общая заболеваемость наркоманией и обращаемость лиц, употребляющих наркотики с вредными последствиями	8. Первичная заболеваемость наркоманией	9. Первичная обращаемость лиц, употребляющих наркотики с вредными последствиями	10. Смертность, связанная с острым отравлением наркотиками по данным судебно-медицинской экспертизы	Общее количество баллов	Средний коэффициент состояния наркоситуации	Состояние наркоситуации
Смоленская область	2	3	4	2	3	4	4	1	1	1	25	2.5	тяжелое
Город Смоленск	4	4	4				5	1	1	1	20	2.9	тяжелое
«город Десногорск»	4	5	5				5	1	1	1	22	3.1	тяжелое
«Велижский район»	2	4	2				1	1	5	1	16	2.3	напряженное
«Вяземский район»	3	2	3				3	3	2	1	17	2.4	напряженное
«Гагаринский район»	1	2	3				1	5	4	2	18	2.6	тяжелое
«Глинковский район»	1	1	1				1	1	5	1	11	1.6	напряженное
«Демидовский район»	1	1	2				1	1	5	1	12	1.7	напряженное
«Дорогобужский район»	1	2	2				1	1	1	1	9	1.3	удовлетворительное
«Духовщинский район»	1	1	1				1	1	5	1	11	1.6	напряженное
«Ельнинский район»	2	2	3				2	1	1	1	12	1.7	напряженное
Ершичский район	1	1	2				1	1	5	1	12	1.7	напряженное
«Кардымовский район»	1	3	3				1	5	3	1	17	2.4	напряженное
«Краснинский район»	1	1	2				1	3	1	1	10	1.4	удовлетворительное
«Монастырщинский район»	1	1	1				1	1	5	1	11	1.6	напряженное
«Новодугинский район»	1	1	1				1	1	3	1	9	1.3	удовлетворительное
«Починковский район»	1	2	2				2	1	1	1	10	1.4	удовлетворительное
«Рославльский район»	2	3	3				3	1	2	1	15	2.1	напряженное

Руднянский район	1	2	3				1	1	4	1	13	1.9	напряженное
«Сафоновский район»	5	5	5				3	3	1	2	24	3.4	тяжелое
«Смоленский район»	1	1	3				3	1	1	1	11	1.6	напряженное
«Сычевский район»	3	5	3				2	3	1	4	22	3.1	тяжелое
«Темкинский район»	1	1	1				1	1	5	1	11	1.6	напряженное
«Угранский район»	1	1	1				1	1	5	1	11	1.6	напряженное
«Хиславичский район»	2	2	3				1	1	5	1	15	2.1	напряженное
«Холм-Жирковский район»	1	1	1				1	3	5	1	13	1.9	напряженное
«Шумячский район»	2	1	2				1	1	5	1	13	1.9	напряженное
«Ярцевский район»	2	3	3				5	5	1	1	20	2.9	тяжелое