

**Оценка
состояния наркоситуации в Смоленской области
(по муниципальным образованиям) в соответствии с Критериями оценки
развития наркоситуации с графическим наложением на карту
Смоленской области.**

I. МАСШТАБЫ НЕЗАКОННОГО ОБОРОТА НАРКОТИКОВ

1. Показатель «Удельный вес наркопреступлений в общем количестве зарегистрированных преступных деяний» рассчитывается по формуле:

$$Q = K*100/Ko, \text{ где}$$

Q – удельный вес наркопреступлений в общем количестве зарегистрированных преступных деяний;

K – количество зарегистрированных преступлений в сфере незаконного оборота наркотиков, всего;

Ko – общее количество зарегистрированных преступлений.

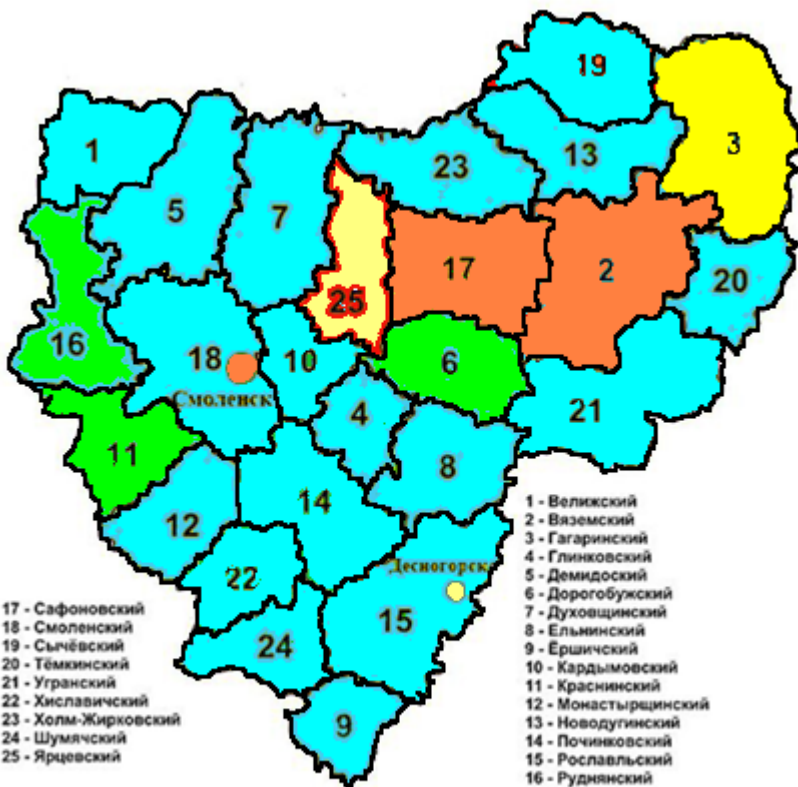
По данным Управления МВД России по Смоленской области количество зарегистрированных преступлений в сфере незаконного оборота наркотиков составляет **1061**. Общее количество зарегистрированных преступлений составляет **13002**.

По показателю «Удельный вес наркопреступлений в общем количестве зарегистрированных преступных деяний» для **области** получено значение **8,2%**, что позволяет оценить состояние наркоситуации по этому критерию как **тяжелое**.

По показателю «Удельный вес наркопреступлений в общем количестве зарегистрированных преступных деяний» в регионе получены следующие значения:

Объект мониторинга	<i>K</i>	<i>Ko</i>	<i>Q</i>	Критерии состояния наркоситуации
Смоленская область	1061	13002	8,2	тяжелое
Город Смоленск	498	4867	10,2	предкризисное
«город Десногорск»	24	295	8,1	тяжелое
«Велижский район»	6	154	3,9	удовлетворительное
«Вяземский район»	138	1012	13,6	предкризисное
«Гагаринский район»	55	611	9,0	тяжелое
«Глинковский район»	3	77	3,9	удовлетворительное
«Демидовский район»	4	127	3,1	удовлетворительное
«Дорогобужский район»	17	273	6,2	напряженное

«Духовщинский район»	2	208	0,9	удовлетворительное
«Ельнинский район»	1	167	0,6	удовлетворительное
Ершичский район	0	73	0	удовлетворительное
«Кардымовский район»	3	103	2,9	удовлетворительное
«Краснинский район»	12	190	6,3	напряженное
«Монастырщинский район»	5	109	4,6	удовлетворительное
«Новодугинский район»	2	132	1,5	удовлетворительное
«Починковский район»	15	320	4,7	удовлетворительное
«Рославльский район»	48	981	4,9	удовлетворительное
Руднянский район	19	296	6,4	напряженное
«Сафоновский район»	75	711	10,5	предкризисное
«Смоленский район»	26	747	3,5	удовлетворительное
«Сычевский район»	6	143	4,2	удовлетворительное
«Темкинский район»	4	81	4,9	удовлетворительное
«Угранский район»	0	103	0	удовлетворительное
«Хиславичский район»	2	110	0	удовлетворительное
«Холм-Жирковский район»	2	117	1,8	удовлетворительное
«Шумячский район»	1	105	0,9	удовлетворительное
«Ярцевский район»	55	665	8,3	тяжелое



2. Показатель «Вовлеченность наркопотребителей в незаконный оборот наркотиков» рассчитывается по формуле:

$$Kp = (Pr + Pa) * 100 / S, \text{ где}$$

Kp – вовлеченность наркопотребителей;

Pr – число лиц, совершивших общеуголовные преступления и состоящих на учете в наркологических диспансерах в связи с наркоманией или потреблением наркотиков с вредными последствиями;

Pa – число лиц, совершивших административные правонарушения и состоящих на учете в наркологических диспансерах в связи с наркоманией или потреблением наркотиков с вредными последствиями;

S – число лиц, зарегистрированных в учреждениях Минздрава России с диагнозами «синдром зависимости от наркотических веществ (наркомания)» и «пагубное (с вредными последствиями) потребление наркотиков».

Число лиц, совершивших общеуголовные преступления и состоящих на учете в наркологических диспансерах в связи с наркоманией или потреблением наркотиков с вредными привычками, составляет **154** человека. Число лиц, совершивших административные правонарушения и состоящих на учете в наркологических диспансерах в связи с наркоманией или потреблением наркотиков с вредными привычками, составляет **26** человек. Число лиц, совершивших административные правонарушения и состоящих на учете в наркологических диспансерах в связи с наркоманией или потреблением наркотиков с вредными привычками, составляет **3891** человек.

Для показателя «Вовлеченность наркопотребителей в незаконный оборот наркотиков» для Смоленской области в целом получено следующее значение – **4,6**, что позволяет оценить состояние наркоситуации по этому критерию как **тяжелое**.

3. Показатель «Криминогенность наркомании (влияние наркотизации на криминогенную обстановку)» рассчитывается по формуле:

$$Up = (K + Ka) * 100 / Ko, \text{ где}$$

Up – криминогенность наркомании;

K – количество наркопреступлений, совершенных лицами в состоянии наркотического опьянения;

Ka – количество наркопреступлений, совершенных потребителями наркотических средств и психотропных веществ;

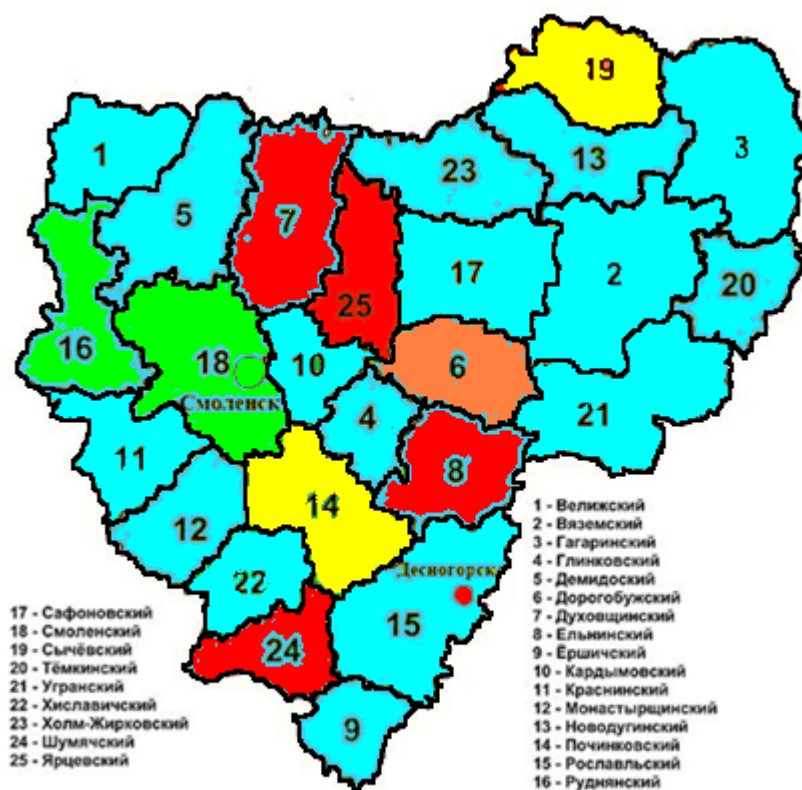
Ko – общее количество зарегистрированных наркопреступлений.

По данным Управления МВД России по Смоленской области количество наркопреступлений, совершенных лицами в состоянии наркотического опьянения за 2017 год составляет **40**, количество наркопреступлений, совершенных потребителями наркотических средств и психотропных веществ - **223**. Общее количество зарегистрированных наркопреступлений - **1061**.

По показателю «Криминогенность наркомании (влияние наркотизации на криминогенную обстановку)» для **области** получено значение **24,8%**, что позволяет оценить состояние наркоситуации по этому критерию как **напряженное**.

По показателю «Криминогенность наркомании (влияние наркотизации на криминогенную обстановку)» в регионе получены следующие значения:

Объект мониторинга	<i>K</i>	<i>Ka</i>	<i>Ko</i>	<i>Up</i>	Критерии состояния наркоситуации
Смоленская область	40	223	1061	25,9	напряженное
Город Смоленск	22	116	498	27,7	напряженное
«город Десногорск»	2	11	24	54,2	кризисное
«Велижский район»	0	1	6	16,7	удовлетворительное
«Вяземский район»	6	20	138	18,8	удовлетворительное
«Гагаринский район»	2	4	55	10,9	удовлетворительное
«Глинковский район»	0	0	3	0,0	удовлетворительное
«Демидовский район»	0	0	4	0,0	удовлетворительное
«Дорогобужский район»	1	7	17	47,1	предкризисное
«Духовщинский район»	0	1	2	50,0	кризисное
«Ельнинский район»	1	1	1	200,0	кризисное
Ершицкий район	0	0	0	0,0	удовлетворительное
«Кардымовский район»	0	0	3	0,0	удовлетворительное
«Краснинский район»	0	0	12	0,0	удовлетворительное
«Монастырщинский район»	0	0	5	0,0	удовлетворительное
«Новодугинский район»	0	0	2	0,0	удовлетворительное
«Починковский район»	0	5	15	33,3	тяжелое
«Рославльский район»	2	7	48	18,7	удовлетворительное
Руднянский район	0	4	19	21,0	напряженное
«Сафоновский район»	0	12	75	16,0	удовлетворительное
«Смоленский район»	2	4	26	23,1	напряженное
«Сычевский район»	0	2	6	33,3	тяжелое
«Темкинский район»	0	0	4	0,0	удовлетворительное
«Угранский район»	0	0	3	0,0	удовлетворительное
«Хиславичский район»	0	0	0	0,0	удовлетворительное
«Холм-Жирковский район»	0	0	2	0,0	удовлетворительное
«Шумяцкий район»	1	0	1	100,0	кризисное
«Ярцевский район»	1	28	55	52,7	кризисное



4. Показатель «Удельный вес лиц, осужденных за совершение наркопреступлений, в общем числе осужденных лиц» рассчитывается по формуле:

$$L = P_{no} * 100 / P_o, \text{ где}$$

L – удельный вес лиц, осужденных за совершение наркопреступлений, в общем числе осужденных лиц;

P_{no} – число лиц, осужденных за совершение преступлений в сфере незаконного оборота наркотиков (по основной и дополнительной квалификации);

P_o – общее число осужденных лиц.

По данным Управления Судебного департамента в Смоленской области общее количество осужденных лиц в 2017 году составляет **3892** человека, за совершение преступлений в сфере незаконного оборота наркотиков по основной и дополнительной квалификации осуждено **479** человек.

По показателю «Удельный вес лиц, осужденных за совершение наркопреступлений, в общем числе осужденных лиц» для **Смоленской области в целом** получено значение **12,3%**, что позволяет оценить состояние наркоситуации по этому критерию как **тяжелое**.

5. Показатель «Удельный вес молодежи в общем числе лиц, осужденных за совершение наркопреступлений» рассчитывается по формуле:

$$Pm = (Pл + Pи) * 100 / Pно, \text{ где}$$

Pm – удельный вес молодежи в общем числе лиц, осужденных за совершение наркопреступлений;

Pл – число несовершеннолетних лиц, осужденных за совершение наркопреступлений (по основной и дополнительной квалификации);

Pи – число лиц в возрасте 18-29 лет, осужденных за совершение наркопреступлений (по основной и дополнительной квалификации);

Pно – число лиц, осужденных за совершение преступлений в сфере незаконного оборота наркотиков (по основной и дополнительной квалификации).

По данным Управления Судебного департамента в Смоленской области общее количество осужденных за совершение преступлений в сфере незаконного оборота наркотиков составляет **479** человека. Число несовершеннолетних лиц, осужденных за совершение наркопреступлений, составляет **14** человек, а число лиц в возрасте 18-29 лет, осужденных за совершение наркопреступлений, **230** человек.

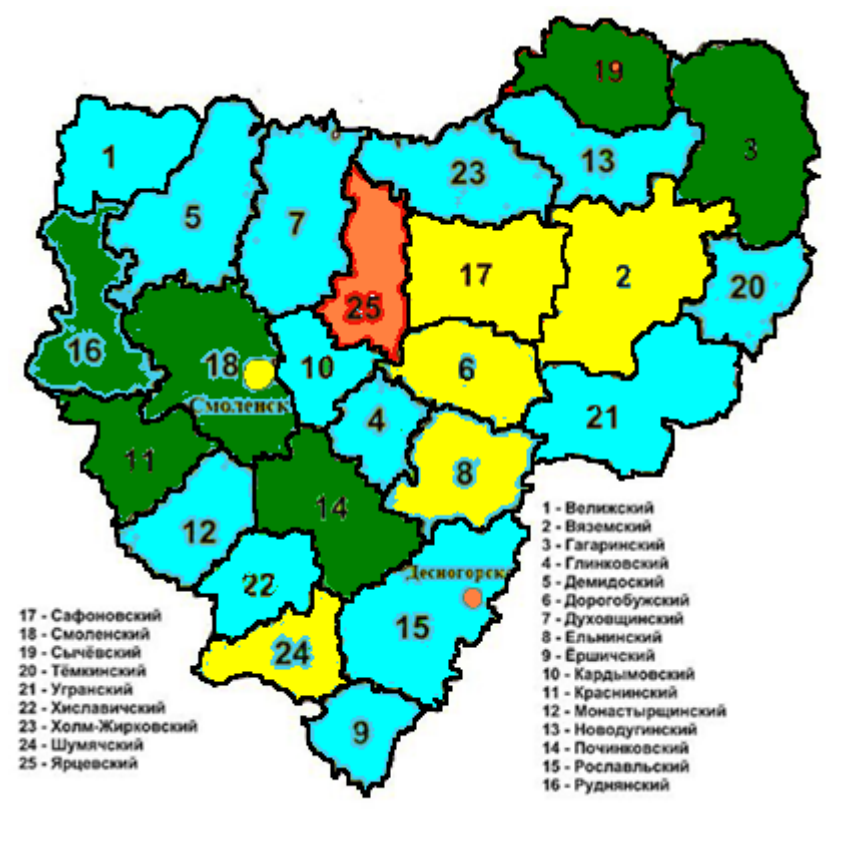
По показателю «Удельный вес молодежи в общем числе лиц, осужденных за совершение наркопреступлений» для **Смоленской области в целом** получено значение **50,9%**, что позволяет оценить состояние наркоситуации по этому критерию как **тяжелое**.

Параметр оценки наркоситуации «**Масштабы незаконного оборота наркотиков**» в Смоленской области определяется исходя из среднеарифметического значения количества баллов критериев состояния наркоситуации по каждому входящему в него показателю и равняется **2,8**, что позволяет оценить состояние наркоситуации по этому параметру как **тяжелое**.

Для муниципальных образований Смоленской области данный параметр рассчитывается как среднеарифметическое значение 1 и 3 показателей.

По параметру «**Масштабы незаконного оборота наркотиков**» в регионе получены следующие значения:

Объект мониторинга/ показатель, параметр	1. Удельный вес наркопреступлений в общем количестве зарегистрированных преступных деяний	2. Вовлеченность наркопотребителей в незаконный оборот наркотиков	3. Криминогенность наркомании	4. Удельный вес лиц, осужденных за совершение наркопреступлений, в общем числе осужденных лиц	5. Удельный вес молодежи в общем числе лиц, осужденных за совершение наркопреступлений	Масштабы незаконного оборота наркотиков	Оценка по параметру
1	2	3	4	5	6	7	8
Смоленская область	3	3	2	3	3	2,8	тяжелое
Город Смоленск	4		2			3	тяжелое
«Город Десногорск»	3		5			4	предкризисное
«Велижский район»	1		1			1	удовлетворительное
«Вяземский район»	4		1			2,5	тяжелое
«Гагаринский район»	3		1			2	напряженное
«Глинковский район»	1		1			1	удовлетворительное
«Демидовский район»	1		1			1	удовлетворительное
«Дорогобужский район»	2		4			3	тяжелое
«Духовщинский район»	1		5			3	тяжелое
«Ельнинский район»	1		5			3	тяжелое
Ершичский район	1		1			1	удовлетворительное
«Кардымовский район»	1		1			1	удовлетворительное
«Краснинский район»	2		1			1,5	напряженное
«Монастырщинский район»	1		1			1	удовлетворительное
«Новодугинский район»	1		1			1	удовлетворительное
«Починковский район»	1		3			2	напряженное
«Рославльский район»	1		1			1	удовлетворительное
Руднянский район	2		2			2	напряженное
«Сафоновский район»	4		1			2,5	тяжелое
«Смоленский район»	1		2			1,5	напряженное
«Сычевский район»	1		3			2	напряженное
«Темкинский район»	1		1			1	удовлетворительное
«Угранский район»	1		1			1	удовлетворительное
«Хиславичский район»	1		1			1	удовлетворительное
«Холм-Жирковский район»	1		1			1	удовлетворительное
«Шумячский район»	1		5			3	тяжелое
«Ярцевский район»	3		5			4	предкризисное



II. МАСШТАБЫ НЕМЕДИЦИНСКОГО ПОТРЕБЛЕНИЯ НАРКОТИКОВ

Показатель «Оценочная распространенность употребления наркотиков (по данным социологических исследований)» рассчитывается по формуле:

$$M = \frac{Snp * 100}{So},$$

$$So = O1 + O2 + O3 + O4, \text{ где}$$

M – оценочная распространенность употребления наркотиков (по данным социологических исследований);

So – общее число респондентов, опрошенных в рамках проведения социологического исследования;

Snp – общее число респондентов положительно ответивших на вопрос № 22 (пункты 2, 3, 4, 5) Приложения № 2 к Методике (Образец анкеты для проведения массового опроса населения);

O1 – вариант ответа 2 вопроса № 22 Приложение № 2 к Методике «Употребляю редко (от случая к случаю, не каждый месяц)»;

O2 – вариант ответа 3 вопроса № 22 Приложение № 2 к Методике «Употребляю регулярно (раз в месяц и чаще)»;

O3 – вариант ответа 4 вопроса № 22 Приложение № 2 к Методике «Употребляю постоянно (несколько раз в неделю)»;

O4 – вариант ответа 5 вопроса № 22 Приложение № 2 к Методике «Употребляю ежедневно».

В рамках проведения социологического исследования опрошено **2000** респондентов. **105** человек ответили, что употребляют наркотики, из которых:

O1 – вариант ответа «Употребляю редко (от случая к случаю, не каждый месяц)» - **41** человек;

O2 – вариант ответа «Употребляю регулярно (раз в месяц и чаще)» - **22** человека;

O3 – вариант ответа «Употребляю постоянно (несколько раз в неделю)» - **18** человек;

O4 – вариант ответа «Употребляю ежедневно» - **6** человека.

По показателю «Оценочная распространенность употребления наркотиков (по данным социологических исследований)» для **Смоленской области в целом** получено значение **4,35%**, что позволяет оценить состояние наркоситуации по этому критерию как **тяжелое**.

Параметр оценки наркоситуации «**Масштабы немедицинского потребления наркотиков**» соответствует показателю «Оценочная распространенность употребления наркотиков (по данным социологических исследований)» и позволяет дать областную оценку состояния наркоситуации как «тяжелое».

Для муниципальных образований Смоленской области данный параметр не применяется.

III. ОБРАЩАЕМОСТЬ ЗА НАРКОЛОГИЧЕСКОЙ МЕДИЦИНСКОЙ ПОМОЩЬЮ

1. Показатель «**Общая заболеваемость наркоманией и обращаемость лиц, употребляющих наркотики с вредными последствиями**» рассчитывается по формуле:

$$Z = S * 100\ 000 / Sn, \text{ где}$$

Z – **общая заболеваемость наркоманией и обращаемость лиц, употребляющих наркотики с вредными последствиями;**

S – **число лиц, зарегистрированных в учреждениях Минздрава России с диагнозом «синдром зависимости от наркотических веществ (наркомания)» и «пагубное (с вредными последствиями) потребление наркотиков»;**

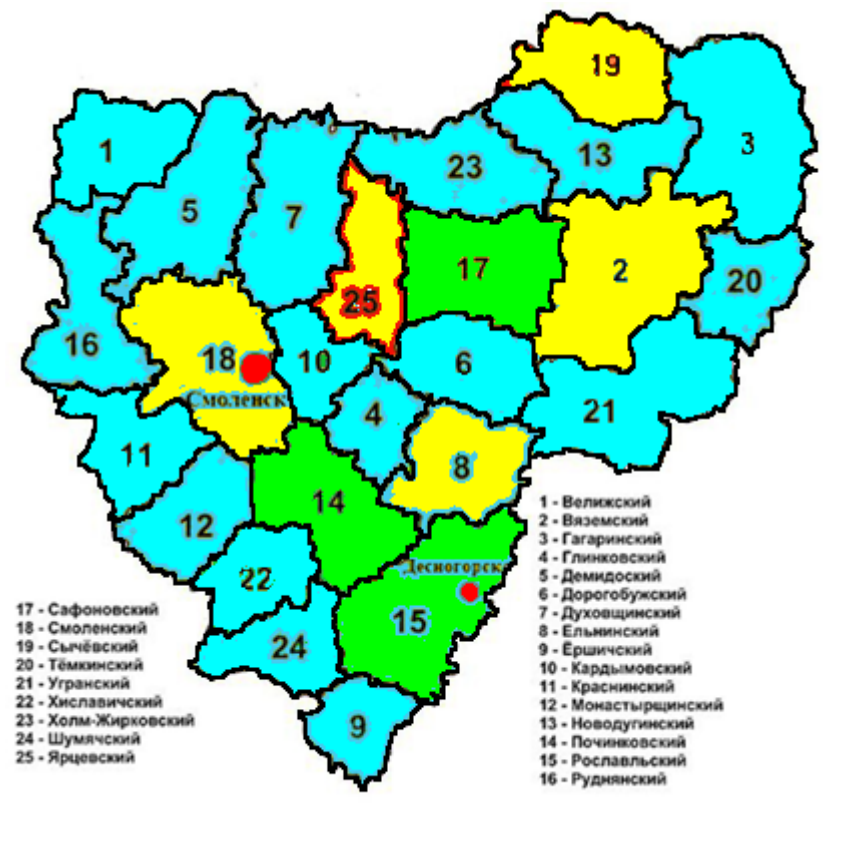
Sn – **численность населения на конец отчетного периода.**

По данным Департамента Смоленской области по здравоохранению число лиц, зарегистрированных с диагнозом «наркомания» составляет **1934** чел., число лиц, зарегистрированных с диагнозом «потребление наркотиков с вредными последствиями» – **1957** чел. По данным Смоленскстата численность населения Смоленской области на конец отчетного периода составляет **953201**.

По показателю «Общая заболеваемость наркоманией и обращаемость лиц, употребляющих наркотики с вредными последствиями» для Смоленской области в целом получено значение **408**, что позволяет оценить состояние наркоситуации по этому критерию как **тяжелое**.

По показателю «Общая заболеваемость наркоманией и обращаемость лиц, употребляющих наркотики с вредными последствиями» в регионе получены следующие значения:

Объект мониторинга	<i>S</i>	<i>Sn</i>	<i>Z</i>	Критерии состояния наркоситуации
Смоленская область	3891	953201	408	тяжелое
город Смоленск	1928	329853	584	кризисное
«город Десногорск»	191	28140	679	кризисное
«Велижский район»	9	10835	83	удовлетворительное
«Вяземский район»	332	75485	440	тяжелое
«Гагаринский район»	94	45026	209	удовлетворительное
«Глинковский район»	3	4292	70	удовлетворительное
«Демидовский район»	8	11638	69	удовлетворительное
«Дорогобужский район»	54	26620	203	удовлетворительное
«Духовщинский район»	32	15399	208	удовлетворительное
«Ельнинский район»	52	13244	393	тяжелое
Ершицкий район	8	6113	131	удовлетворительное
«Кардымовский район»	21	12701	165	удовлетворительное
«Краснинский район»	30	12077	248	удовлетворительное
«Монастырщинский район»	6	9195	65	удовлетворительное
«Новодугинский район»	9	9278	97	удовлетворительное
«Починковский район»	98	30691	319	напряженное
«Рославльский район»	235	70511	333	напряженное
Руднянский район	26	22918	113	удовлетворительное
«Сафоновский район»	187	58010	322	напряженное
«Смоленский район»	233	54455	428	тяжелое
«Сычевский район»	59	13604	434	тяжелое
«Темкинский район»	3	5908	51	удовлетворительное
«Угранский район»	6	7758	77	удовлетворительное
«Хиславичский район»	14	7887	177	удовлетворительное
«Холм-Жирковский район»	11	9536	115	удовлетворительное
«Шумячский район»	27	9608	281	удовлетворительное
«Ярцевский район»	215	52419	410	тяжелое



2. Показатель «Первичная заболеваемость наркоманией» рассчитывается по формуле:

$$P_n = A_p * 100000 / S_n, \text{ где:}$$

P_n – первичная заболеваемость;

A_p – число лиц с впервые в жизни установленным диагнозом наркомания;

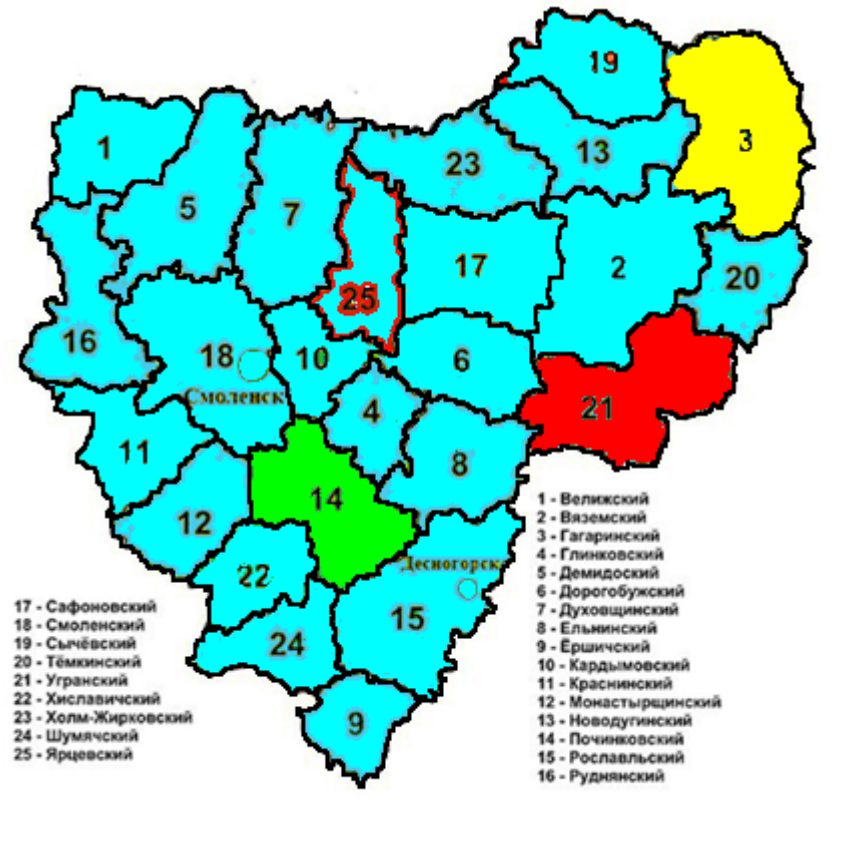
S_n – численность населения на конец отчетного периода.

По данным Департамента Смоленской области по здравоохранению число лиц с впервые в жизни установленным диагнозом «наркомания» по Смоленской области составляет **70** чел. По данным Смоленскстат численность населения Смоленской области на конец отчетного периода составляет **953201**.

По показателю «Первичная заболеваемость наркоманией» для **Смоленской области в целом** получено значение **7,3** что позволяет оценить состояние наркоситуации по этому критерию как **удовлетворительное**.

По показателю «Первичная заболеваемость наркоманией» **в регионе** получены следующие значения:

Объект мониторинга	A_p	S	P_n	Критерии состояния наркоситуации
Смоленская область	70	953201	7,3	удовлетворительное
Город Смоленск	17	329853	5,1	удовлетворительное
«город Десногорск»	2	28140	7,1	удовлетворительное
«Велижский район»	0	10835	0,0	удовлетворительное
«Вяземский район»	11	75485	14,6	удовлетворительное
«Гагаринский район»	11	45026	24,4	тяжелое
«Глинковский район»	0	4292	0,0	удовлетворительное
«Демидовский район»	2	11638	0,0	удовлетворительное
«Дорогобужский район»	2	26620	7,51	удовлетворительное
«Духовщинский район»	0	15399	0,0	удовлетворительное
«Ельнинский район»	0	13244	0,0	удовлетворительное
Ершицкий район	0	6113	0,0	удовлетворительное
«Кардымовский район»	1	12701	7,9	удовлетворительное
«Краснинский район»	0	12077	0,0	удовлетворительное
«Монастырщинский район»	0	9195	0,0	удовлетворительное
«Новодугинский район»	0	9278	0,0	удовлетворительное
«Починковский район»	5	30691	16,3	напряженное
«Рославльский район»	2	70511	2,8	удовлетворительное
Руднянский район	2	22918	8,7	удовлетворительное
«Сафоновский район»	2	58010	3,4	удовлетворительное
«Смоленский район»	2	54455	3,7	удовлетворительное
«Сычевский район»	0	13604	0,0	удовлетворительное
«Темкинский район»	0	5908	0,0	удовлетворительное
«Угранский район»	3	7758	38,7	кризисное
«Хиславичский район»	0	7887	0,0	удовлетворительное
«Холм-Жирковский район»	1	9536	10,5	удовлетворительное
«Шумяцкий район»	0	9608	0,0	удовлетворительное
«Ярцевский район»	7	52419	13,3	удовлетворительное



3. Показатель «Первичная обращаемость лиц, употребляющих наркотики с вредными последствиями» рассчитывается по формуле:

$$Pv = Vr * 100000 / Sn, \text{ где}$$

Pv – первичная обращаемость;

Vr – число лиц с впервые в жизни установленным диагнозом «употребление наркотиков с вредными последствиями»;

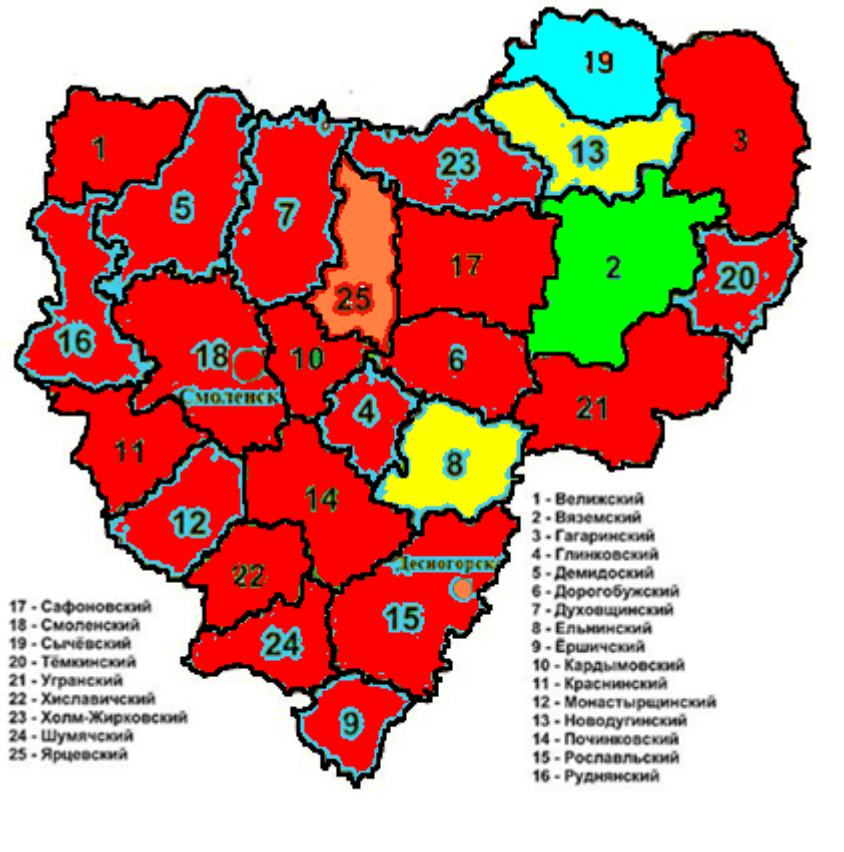
Sn – численность населения на конец отчетного периода.

По данным Департамента Смоленской области по здравоохранению число лиц с впервые в жизни установленным диагнозом «употребление наркотиков с вредными последствиями» – **168** чел. По данным Смоленскстата численность населения Смоленской области на конец отчетного периода составляет **953201**.

По показателю «Первичная обращаемость лиц, употребляющих наркотики с вредными последствиями» для **Смоленской области в целом** получено значение **17,6**, что позволяет оценить состояние наркоситуации по этому критерию как **тяжелое**.

По показателю «Первичная обращаемость лиц, употребляющих наркотики с вредными последствиями» **в регионе** получены следующие значения:

Объект мониторинга	<i>Vp</i>	<i>S</i>	<i>Pv</i>	Критерии состояния наркоситуации
Смоленская область	168	953201	17,6	кризисное
Город Смоленск	44	329853	13,3	кризисное
«город Десногорск»	8	28140	28,4	предкризисное
«Велижский район»	0	10835	0,0	кризисное
«Вяземский район»	33	75485	43,7	напряженное
«Гагаринский район»	6	45026	13,2	кризисное
«Глинковский район»	0	4292	0,0	кризисное
«Демидовский район»	1	11638	8,6	кризисное
«Дорогобужский район»	1	26620	3,8	кризисное
«Духовщинский район»	0	15399	0,0	кризисное
«Ельнинский район»	4	13244	30,2	тяжелое
Ершичский район	1	6113	16,4	кризисное
«Кардымовский район»	2	12701	15,7	кризисное
«Краснинский район»	2	12077	16,6	кризисное
«Монастырщинский район»	0	9195	0,0	кризисное
«Новодугинский район»	3	9278	32,3	тяжелое
«Починковский район»	7	30691	22,8	кризисное
«Рославльский район»	17	70511	24,1	кризисное
Руднянский район	0	22918	0,0	кризисное
«Сафоновский район»	6	58010	10,3	кризисное
«Смоленский район»	6	54455	11,0	кризисное
«Сычевский район»	7	13604	51,4	удовлетворительное
«Темкинский район»	1	5908	16,9	кризисное
«Угранский район»	0	7758	0,0	кризисное
«Хиславичский район»	0	7887	0,0	кризисное
«Холм-Жирковский район»	2	9536	21,0	кризисное
«Шумячский район»	2	9608	20,8	кризисное
«Ярцевский район»	15	52419	28,6	предкризисное

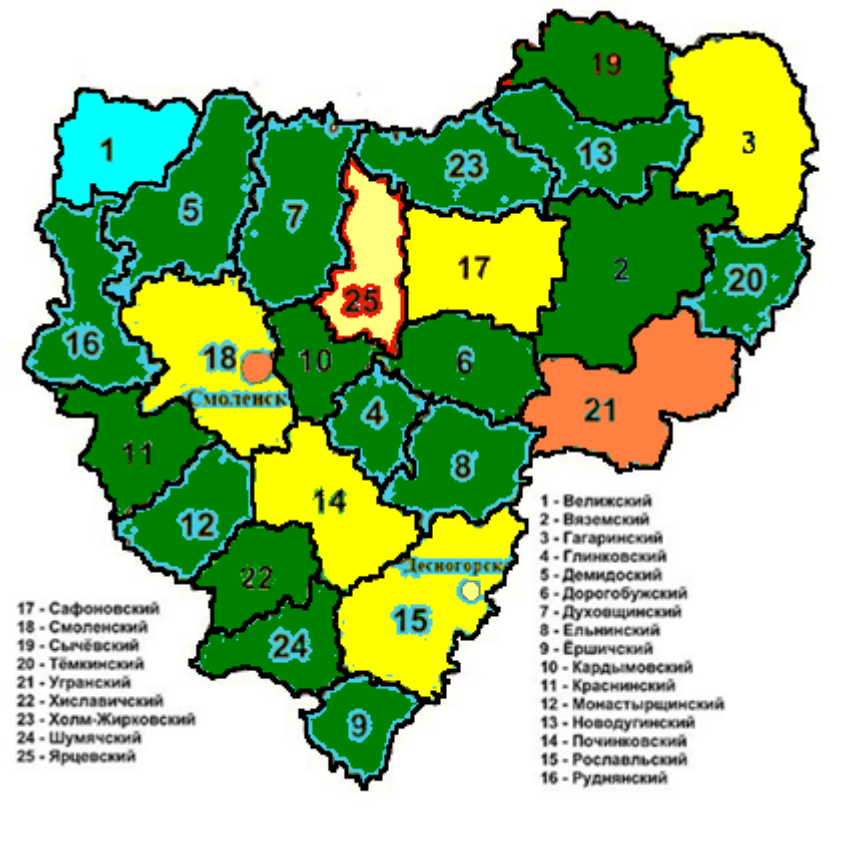


Параметр оценки наркоситуации **«Обращаемость за наркологической медицинской помощью»** в Смоленской области определяется исходя из среднеарифметического значения количества баллов критериев состояния наркоситуации по каждому входящему в него показателю и равняется **3**, что позволяет оценить состояние наркоситуации по этому параметру как **тяжелое**.

Для муниципальных образований Смоленской области данный параметр рассчитывается как среднеарифметическое значение входящих в него показателей.

По параметру **«Обращаемость за наркологической медицинской помощью»** в регионе получены следующие значения:

Объект мониторинга/ показатель, параметр	Общая заболеваемость наркоманией и обращаемость лиц, употребляющих наркотики с вредными последствиями	Первичная заболеваемость наркоманией	Первичная обращаемость лиц, употребляющих наркотики с вредными последствиями	Обращаемость за наркологической медицинской помощью	Состояние наркоситуации
1	2	3	4	5	6
Смоленская область	3	1	5	3	тяжелое
Город Смоленск	5	1	5	3,7	предкризисное
«Город Десногорск»	5	1	4	3,3	тяжелое
«Велижский район»	1	1	2	1,3	удовлетворительное
«Вяземский район»	3	1	2	2	напряженное
«Гагаринский район»	1	3	5	3	тяжелое
«Глинковский район»	1	1	5	2,3	напряженное
«Демидовский район»	1	1	5	2,3	напряженное
«Дорогобужский район»	1	1	5	2,3	напряженное
«Духовщинский район»	1	1	5	2,3	напряженное
«Ельнинский район»	3	1	3	2,3	напряженное
Ершичский район	1	1	5	2,3	напряженное
«Кардымовский район»	1	1	5	2,3	напряженное
«Краснинский район»	1	1	5	2,3	напряженное
«Монастырщинский район»	1	1	5	2,3	напряженное
«Новодугинский район»	1	1	3	1,7	напряженное
«Починковский район»	2	2	5	3	тяжелое
«Рославльский район»	2	1	5	2,7	тяжелое
Руднянский район	1	1	5	2,3	напряженное
«Сафоновский район»	2	1	5	2,7	тяжелое
«Смоленский район»	3	1	5	3	тяжелое
«Сычевский район»	3	1	1	1,7	напряженное
«Темкинский район»	1	1	5	1,7	напряженное
«Угранский район»	1	5	5	3,7	предкризисное
«Хиславичский район»	1	1	5	1,7	напряженное
«Холм-Жирковский район»	1	1	5	1,7	напряженное
«Шумячский район»	1	1	5	1,7	напряженное
«Ярцевский район»	3	1	4	2,7	тяжелое



IV. СМЕРТНОСТЬ ОТ УПОТРЕБЛЕНИЯ НАРКОТИКОВ

1. Показатель «Смертность, связанная с острым отравлением наркотиками по данным судебно-медицинской экспертизы» рассчитывается по формуле:

$$D = (Dn + Dp) * 100000 / Sn, \text{ где}$$

D – смертность, связанная с острым отравлением наркотиками по данным судебно-медицинской экспертизы;

Dn – количество случаев смертельных отравлений наркотическими средствами;

Dp – количество случаев смертельных отравлений психотропными веществами.

Sn – численность населения на конец отчетного периода.

Расчет показателя осуществляется только по субъектам Российской Федерации и Российской Федерации в целом.

По данным Департамента Смоленской области по здравоохранению в 2016 году в регионе отмечено **34** случая смертельных отравлений наркотическими средствами и **1** случай отравления психотропными веществами. По данным Смоленскстата численность населения Смоленской области на конец отчетного периода составляет **953201**.

По показателю «Смертность, связанная с острым отравлением наркотиками по данным судебно-медицинской экспертизы» для **Смоленской области в целом** получено значение **3,7** что позволяет оценить состояние наркоситуации по этому критерию как **тяжелое**.

Параметр оценки наркоситуации **«Смертность от употребления наркотиков»** соответствует показателю «Смертность, связанная с острым отравлением наркотиками по данным судебно-медицинской экспертизы» и позволяется дать областную оценку состояния наркоситуации как **тяжелое**.

Для муниципальных образований Смоленской области данный параметр не применяется.

Таким образом по параметрам оценки наркоситуации в Смоленской области получены следующие значения:

масштабы незаконного оборота наркотиков (2,8) – тяжелое.

масштабы немедицинского потребления наркотиков (3) – тяжелое.

обращаемость за наркологической медицинской помощью (3) – тяжелое.

смертность от употребления наркотиков (3) – тяжелое.

Итоговое значение состояния наркоситуации в Смоленской области составляет 2,95 балла, соответственно итоговая оценка получена **тяжелое**.

Состояние наркоситуации в муниципальных образованиях Смоленской области и место муниципального образования приведены в таблице.

Объект мониторинга/ показатель, параметр	1. Удельный вес наркопреступлений в общем количестве зарегистрированных преступных деяний	2. Вовлеченность наркопотребителей в незаконный оборот наркотиков	3. Криминагенность наркомании	4. Удельный вес лиц, осужденных за совершение наркопреступлений, в общем числе осужденных лиц	5. Удельный вес молодежи в общем числе лиц, осужденных за совершение наркопреступлений	Масштабы незаконного оборота наркотиков	6. Оценочная распространенность употребления наркотиков (по данным социологических исследований)	Масштабы немедицинского потребления наркотиков	7. Общая заболеваемость наркоманией и обращаемость лиц, употребляющих наркотики с вредными последствиями	8. Первичная заболеваемость наркоманией	9. Первичная обращаемость лиц, употребляющих наркотики с вредными последствиями	Обращаемость за наркологической медицинской помощью	10. Смертность, связанная с острым отравлением наркотиками по данным судебно-медицинской экспертизы	Смертность от употребления наркотиков	Итоговая оценка	Состояние наркоситуации
1	2	3	4	5	6	7	8	9	10	11	12	13	14	15	16	17
Смоленская область	3	3	2	3	3	2,8	3	3	3	1	5	3	3	3	2,95	тяжелое
Город Смоленск	4		2			3			5	1	5	3,7			3,35	тяжелое
«город Десногорск»	3		5			4			5	1	4	3,3			3,65	предкризисное
«Велижский район»	1		1			1			1	1	2	1,3			1,15	удовлетворительное
«Вяземский район»	4		1			2,5			3	1	2	2			2,25	напряженное
«Гагаринский район»	3		1			2			1	3	5	3			2,5	тяжелое
«Глинковский район»	1		1			1			1	1	5	2,3			1,65	напряженное
«Демидовский район»	1		1			1			1	1	5	2,3			1,65	напряженное
«Дорогобужский район»	2		4			3			1	1	5	2,3			2,65	тяжелое
«Духовщинский район»	1		5			3			1	1	5	2,3			2,65	тяжелое
«Ельнинский район»	1		5			3			3	1	3	2,3			2,65	тяжелое
Ершицкий район	1		1			1			1	1	5	2,3			1,65	напряженное
«Кардымовский район»	1		1			1			1	1	5	2,3			1,65	напряженное
«Краснинский район»	2		1			1,5			1	1	5	2,3			1,9	напряженное
«Монастырщинский район»	1		1			1			1	1	5	2,3			1,65	напряженное
«Новодугинский район»	1		1			1			1	1	3	1,7			1,35	удовлетворительное

«Починковский район»	1		3			2			2	2	5	3			2,5	тяжелое
«Рославльский район»	1		1			1			2	1	5	2,7			1,85	напряженное
Руднянский район	2		2			2			1	1	5	2,3			2,15	напряженное
«Сафоновский район»	4		1			2,5			2	1	5	2,7			2,6	тяжелое
«Смоленский район»	1		2			1,5			3	1	5	3			2,25	напряженное
«Сычевский район»	1		3			2			3	1	1	1,7			1,85	напряженное
«Темкинский район»	1		1			1			1	1	5	2,3			1,65	напряженное
«Угранский район»	1		1			1			1	5	5	3,7			2,35	напряженное
«Хиславичский район»	1		1			1			1	1	5	1,7			1,35	удовлетворительное
«Холм-Жирковский район»	1		1			1			1	1	5	1,7			1,35	удовлетворительное
«Шумячский район»	1		5			3			1	1	5	1,7			2,35	напряженное
«Ярцевский район»	3		5			4			3	1	4	2,7			3,35	тяжелое

**Итоговая оценка состояния наркоситуации в муниципальных образованиях
Смоленской области (на карте).**

